


令和4年度



与那原町下水道事業会計決算書

与那原町上下水道課



認定第4号


令和4年度与那原町下水道事業会計決算の認定について

地方公営企業法(昭和27年法律第292号)第30条第4項の規定により、
令和4年度下水道事業会計決算を別紙与那原町監査委員の意見をつけて議会の
認定に付する。

令和5年9月4日提出

与那原町長 照屋





目 次

決算書類

| | |
|------------------------------|----|
| 令和4年度下水道事業決算報告書 | 1 |
| 令和4年度下水道事業損益計算書(PL) | 5 |
| 令和4年度下水道事業剰余金計算書 | 6 |
| 令和4年度下水道事業剰余金処分計算書(案) | 7 |
| 令和4年度下水道事業貸借対照表(BS) | 8 |
| 令和4年度重要な下水道事業会計方針に係る事項に関する注記 | 11 |

決算附属書類

令和4年度与那原町下水道事業報告書

1. 概況

| | |
|---------------------------|----|
| (1) 総括事項 | 12 |
| (2) 議会議決事項 | 13 |
| (3) 行政官庁認可事項 | 13 |
| (4) 職員に関する事項 | 13 |
| (5) 料金その他供給条件の設定、変更に関する事項 | 13 |

2. 工事

| | |
|--------------|----|
| (1) 建設工事等の概況 | 14 |
| (2) 保存工事等の概況 | 15 |

3. 業務

| | |
|----------------|----|
| (1) 業務量 | 16 |
| (2) 事業収入に関する事項 | 16 |
| (3) 事業費用に関する事項 | 16 |

4. 会計

| | |
|-------------------|----|
| (1) 重要契約の要旨 | 17 |
| (2) 企業債及び一時借入金の概況 | 17 |
| (3) その他経理に関する重要事項 | 17 |

| | |
|---------------------------|----|
| 令和4年度与那原町キャッシュ・フロー計算書(CS) | 18 |
|---------------------------|----|

| | |
|---------|----|
| 収益費用明細書 | 19 |
|---------|----|

| | |
|---------|----|
| 固定資産明細書 | 27 |
|---------|----|

| | |
|-----------|----|
| 企業債現在高集計表 | 28 |
|-----------|----|

| | |
|---------|----|
| その他参考資料 | 32 |
|---------|----|

令和4年度 下水道

(1) 収益的収入及び支出

収 入

| 区 分 | 予 算 | | |
|--------------|-------------|------------|---|
| | 当 初 予 算 額 | 補 正 予 算 額 | 地方公営企業法第24条 第3項の規定による支 出額に係る財源充当額 |
| | 円 | 円 | 円 |
| 第11款 下水道事業収益 | 332,301,000 | 11,717,000 | 0 |
| 第1項 営業収益 | 96,606,000 | 5,357,000 | 0 |
| 第2項 営業外収益 | 235,693,000 | 6,390,000 | 0 |
| 第3項 特別利益 | 2,000 | 0 | 0 |

支 出

| 区 分 | 予 算 | | | | | |
|--------------|-------------|-----------|----------------|--------------|---|-------------|
| | 当 初 予 算 額 | 補 正 予 算 額 | 予 備 費 支 出 額 | 流 用 増 減 額 | 地方公営企 業法第24条 第3項の規 定による支 出額 | 小 計 |
| | 円 | 円 | 円 | 円 | 円 | 円 |
| 第21款 下水道事業費用 | 329,638,000 | 5,373,000 | 0 | 0 | 0 | 335,011,000 |
| 第1項 営業費用 | 290,386,000 | 5,273,000 | 193,000 | 52,000 | 0 | 295,904,000 |
| 第2項 営業外費用 | 38,251,000 | 100,000 | 0 | 0 | 0 | 38,351,000 |
| 第3項 特別損失 | 1,000 | 0 | 0 | 0 | 0 | 1,000 |
| 第4項 予備費 | 1,000,000 | 0 | △193,000 | △52,000 | 0 | 755,000 |

事業会計決算報告書
(税込表示)

| 額 | 決 算 額 | 予 算 額 に 比 べ 決 算 額 の 増 減 | 備 考 |
|-------------|-------------|----------------------------|---------------------------------|
| 合 計 | | | |
| 円 | 円 | 円 | |
| 344,048,000 | 342,694,138 | △1,353,862 | |
| 101,963,000 | 108,330,397 | 6,367,397 | (うち、仮受消費税及び地方消費税 8,493,346円) |
| 242,083,000 | 233,229,487 | △8,853,513 | (うち、還付消費税及び地方消費税 4,635,742円) |
| 2,000 | 1,134,254 | 1,132,254 | |

| 額 | 合 計 | 決 算 額 | 地方公営企 業法第26条 第2項の規定による繰 越額 | 不 用 額 | 備 考 |
|-------------------------------------|-------------|-------------|-------------------------------------|-----------|---------------------------------|
| 地方公営企 業法第26条 第2項の規定による繰 越額 | | | | | |
| 円 | 円 | 円 | 円 | 円 | |
| 0 | 335,011,000 | 329,411,900 | 0 | 5,599,100 | |
| 0 | 295,904,000 | 291,349,510 | 0 | 4,554,490 | (うち、仮払消費税及び地方消費税 7,655,235円) |
| 0 | 38,351,000 | 38,062,390 | 0 | 288,610 | (ほか、納税計算上発生端数処理 486,011円) |
| 0 | 1,000 | 0 | 0 | 1,000 | |
| 0 | 755,000 | 0 | 0 | 755,000 | |

(2) 資本的収入及び支出

収 入

| 区 分 | 予 算 | | | |
|--------------|-------------|-------------|-------------|------------------------------|
| | 当 初 予 算 額 | 補 正 予 算 額 | 小 計 | 地方公営企業法第26条の規定による繰越額に係る財源充当額 |
| | 円 | 円 | 円 | 円 |
| 第1款 資本的収入 | 326,677,000 | △12,396,000 | 314,281,000 | 0 |
| 第1項 企業債 | 70,900,000 | 0 | 70,900,000 | 0 |
| 第2項 補助金 | 96,775,000 | 0 | 96,775,000 | 0 |
| 第3項 他会計出資金 | 159,000,000 | △12,396,000 | 146,604,000 | 0 |
| 第6項 負担金及び分担金 | 1,000 | 0 | 1,000 | 0 |
| 第9項 他会計補助金 | 1,000 | 0 | 1,000 | 0 |


支 出

| 区 分 | 予 算 額 | | | | | | |
|-------------|-------------|-----------|----------------|-----------|-------------|----------------------|--------------------|
| | 当 初 予 算 額 | 補 正 予 算 額 | 予 備 費 支 出 額 | 流 用 増 減 額 | 小 計 | 地方公営企業法第26条の規定による繰越額 | 継 続 費 過 次 繰 越 額 |
| | 円 | 円 | 円 | 円 | 円 | 円 | 円 |
| 第41款 資本的支出 | 329,282,000 | 0 | 0 | 0 | 329,282,000 | 0 | 0 |
| 第1項 建設改良費 | 168,490,000 | 0 | 0 | 0 | 168,490,000 | 0 | 0 |
| 第2項 固定資産購入費 | 791,000 | 0 | 0 | 0 | 791,000 | 0 | 0 |
| 第3項 企業債償還金 | 159,000,000 | 0 | 0 | 0 | 159,000,000 | 0 | 0 |
| 第5項 国庫補助返還金 | 1,000 | 0 | 0 | 0 | 1,000 | 0 | 0 |
| 第10項 予備費 | 1,000,000 | 0 | 0 | 0 | 1,000,000 | 0 | 0 |

| 額 | | 決算額 | 予算額に比べ 決算額の増減 | 備 考 |
|----------------------|-------------|-------------|------------------|-----|
| 継続費通次繰越額 に係る財源充当額 | 合 計 | | | |
| 円 | 円 | 円 | 円 | |
| 0 | 314,281,000 | 314,278,000 | △3,000 | |
| 0 | 70,900,000 | 70,900,000 | 0 | |
| 0 | 96,775,000 | 96,774,000 | △1,000 | |
| 0 | 146,604,000 | 146,604,000 | 0 | |
| 0 | 1,000 | 0 | △1,000 | |
| 0 | 1,000 | 0 | △1,000 | |

| 合 計 | 決算額 | 翌年度繰越額 | | | 不用額 | 備 考 |
|-------------|-------------|------------------------------|--------------|-----|-----------|----------------------------------|
| | | 地方公営企業法 第26条の規定に よる繰越額 | 継続費通次 繰越額 | 合 計 | | |
| 円 | 円 | 円 | 円 | 円 | 円 | |
| 329,282,000 | 320,991,274 | 0 | 0 | 0 | 8,290,726 | |
| 168,490,000 | 161,550,400 | 0 | 0 | 0 | 6,939,600 | (うち、仮払消費税及び地方消費税 14,686,400円) |
| 791,000 | 782,100 | 0 | 0 | 0 | 8,900 | (うち、仮払消費税及び地方消費税 71,100円) |
| 159,000,000 | 158,658,774 | 0 | 0 | 0 | 341,226 | |
| 1,000 | 0 | 0 | 0 | 0 | 1,000 | |
| 1,000,000 | 0 | 0 | 0 | 0 | 1,000,000 | |

資本的収入が資本的支出に不足する額 6,713,274円は、当年度分 消費税及び地方消費税資本的収支調整額 6,713,274円で補てんした。



令和4年度 与那原町下水道事業会計 損益計算書 (PL)

(令和4年4月1日から令和5年3月31日まで)

(単位 円)

下水道事業会計

1 営業収益

| | | | |
|-------------|------------|------------|--|
| (1) 下水道使用料 | 85,219,051 | | |
| (2) 雨水処理負担金 | 13,742,000 | | |
| (4) その他営業収益 | 876,000 | | |
| | | 99,837,051 | |

2 営業費用

| | | | |
|------------------|-------------|-------------|--|
| (1) 管渠費 | 35,914,866 | | |
| (2) ポンプ場費 | 0 | | |
| (3) 業務費 | 5,737,028 | | |
| (4) 総係費 | 0 | | |
| (5) 減価償却費 | 177,859,081 | | |
| (6) 資産減耗費 | 0 | | |
| (7) 流域下水道維持管理負担金 | 62,183,300 | | |
| (8) 接続促進費 | 2,000,000 | | |
| | | 283,694,275 | |

営業損失

183,857,224

3 営業外収益

| | | | |
|---------------|-------------|-------------|--|
| (1) 受取利息及び配当金 | 1,452 | | |
| (2) 他会計補助金 | 67,112,083 | | |
| (3) 補助金 | 1,000,000 | | |
| (4) 長期前受金戻入 | 160,462,246 | | |
| (5) 雑収益 | 17,964 | | |
| | | 228,593,745 | |

4 営業外費用

| | | | |
|------------------|------------|------------|-------------|
| (1) 支払利息及企業債取扱諸費 | 38,062,390 | | |
| (2) 雑支出 | 486,011 | | |
| | | 38,548,401 | 190,045,344 |

経常利益

6,188,120

5 特別利益

| | | | |
|--------------|-----------|-----------|--|
| (1) 固定資産売却益 | 0 | | |
| (2) 過年度損益修正益 | 1,134,254 | | |
| (3) その他特別利益 | 0 | | |
| | | 1,134,254 | |

6 特別損失

| | | | |
|--------------|---|---|-----------|
| (1) 固定資産売却損 | 0 | | |
| (2) 過年度損益修正損 | 0 | | |
| (3) その他特別損失 | 0 | | |
| | | 0 | 1,134,254 |

当年度純利益

7,322,374

前年度繰越利益剰余金

6,979,678

| | | | |
|----------------|---|--|---|
| その他未処分利益剰余金変動額 | 0 | | 0 |
|----------------|---|--|---|

当年度未処分利益剰余金

14,302,052

令和4年度 与那原町下水道事業剰余金計算書

単位：円

| | 資本金 | | 資本剰余金 | | | | 利益剰余金 | | | | | 資本金合計 |
|----------------------------|-------------|------------|-----------|------------|-------|---------|-------|------------|------------|-------------|--|-------|
| | 資本金 | 国庫補助金 | 他会計負担金 | 資本剰余金合計 | 減債積立金 | 建設改良積立金 | 利益積立金 | 未処分利益剰余金 | 利益剰余金合計 | | | |
| 前年度末残高 | 158,495,303 | 13,454,025 | 3,548,115 | 17,002,140 | 0 | 0 | 0 | 6,979,678 | 6,979,678 | 182,477,121 | | |
| 前年度処分類 | 0 | 0 | 0 | 0 | 0 | 0 | 0 | 0 | 0 | 0 | | |
| 議会の議決による処分 | 0 | 0 | 0 | 0 | 0 | 0 | 0 | 0 | 0 | 0 | | |
| 資本金への組入 | 0 | 0 | 0 | 0 | 0 | 0 | 0 | 0 | 0 | 0 | | |
| 減債積立金への積立 | 0 | 0 | 0 | 0 | 0 | 0 | 0 | 0 | 0 | 0 | | |
| 建設改良積立金への積立 | 0 | 0 | 0 | 0 | 0 | 0 | 0 | 0 | 0 | 0 | | |
| 条例による処分類 | 0 | 0 | 0 | 0 | 0 | 0 | 0 | 0 | 0 | 0 | | |
| 処分後残高 | 158,495,303 | 13,454,025 | 3,548,115 | 17,002,140 | 0 | 0 | 0 | 6,979,678 | 6,979,678 | 182,477,121 | | |
| 当年度変動額 | 0 | 0 | 0 | 0 | 0 | 0 | 0 | 7,322,374 | 7,322,374 | 7,322,374 | | |
| 減債積立金の取崩 ※その他未処分利益剰余金 | 0 | 0 | 0 | 0 | 0 | 0 | 0 | 0 | 0 | 0 | | |
| 建設改良積立金の取崩 ※その他未処分利益剰余金 | 0 | 0 | 0 | 0 | 0 | 0 | 0 | 0 | 0 | 0 | | |
| 固有資本金の発生 | 0 | 0 | 0 | 0 | 0 | 0 | 0 | 0 | 0 | 0 | | |
| 資本剰余金の受入 | 0 | 0 | 0 | 0 | 0 | 0 | 0 | 0 | 0 | 0 | | |
| 補助金の受入 | 0 | 0 | 0 | 0 | 0 | 0 | 0 | 0 | 0 | 0 | | |
| 当年度利益 | 0 | 0 | 0 | 0 | 0 | 0 | 0 | 7,322,374 | 7,322,374 | 0 | | |
| 当年度末残高 | 158,495,303 | 13,454,025 | 3,548,115 | 17,002,140 | 0 | 0 | 0 | 14,302,052 | 14,302,052 | 189,799,495 | | |

令和4年度 与那原町下水道事業剰余金処分計算書（案）

単位：円

| | 資本金 | 資本剰余金 | 未処分利益剰余金 |
|-------------|-------------|------------|-------------------------|
| 当年度末残高 | 158,495,303 | 17,002,140 | 14,302,052 |
| 議会の議決による処分 | 0 | 0 | 0 |
| 資本金への組入 | 0 | 0 | 0 |
| 減債積立金への積立 | 0 | 0 | 0 |
| 建設改良積立金への積立 | 0 | 0 | 0 |
| 条例による処分額 | 0 | 0 | 0 |
| 処分後残高 | 158,495,303 | 17,002,140 | (繰越利益剰余金) 14,302,052 |

令和4年度 与那原町下水道事業会計 貸借対照表 (BS)

(令和5年3月31日)

下水道事業会計

(単位 円)

資産の部

1 固定資産

(1) 有形固定資産

イ 土地 25,441,967

ロ 建物 6,199,679

減価償却累計額 △278,984 5,920,695

ハ 構築物 6,030,013,162

減価償却累計額 △276,930,142 5,753,083,020

ニ 機械及び装置 26,773,144

減価償却累計額 △6,180,504 20,592,640

ホ 車両及び運搬具 6,486

減価償却累計額 0 6,486

ヘ 工具機具及び備品 936,807

減価償却累計額 △67,652 869,155

ト リース資産 0

減価償却累計額 0 0

チ 建設仮勘定 41,510,000

有形固定資産合計 5,847,423,963

(2) 無形固定資産

イ 施設利用権 841,826,677

無形固定資産合計 841,826,677

(3) 投資その他の資産

イ 長期貸付金 0

投資その他の資産合計 0

固定資産合計 6,689,250,640

2 流動資産

(1) 現金預金 57,301,864

(2) 未収金 32,094,713

未収貸倒引当金 0

(3) 貯蔵品 0

(4) 前払金 0

(5) その他流動資産 0

流動資産合計 89,396,577

資産合計 6,778,647,217

負債の部

| | | | |
|-------------|-----------|---------------|---------------|
| 3 固定負債 | | | |
| (1) 企業債 | | 2,661,438,593 | |
| (2) 引当金 | | 0 | |
| 固定負債合計 | | | 2,661,438,593 |
| 4 流動負債 | | | |
| (1) 一時借入金 | | 0 | |
| (2) 未払金 | | 14,992,356 | |
| (3) 企業債 | | 163,647,944 | |
| (4) 他会計借入金 | | 0 | |
| (5) 引当金 | | | |
| イ 賞与引当金 | 1,586,000 | | |
| ロ 法定福利引当金 | 320,000 | 1,906,000 | |
| (6) その他流動負債 | | 0 | |
| 流動負債合計 | | | 180,546,300 |
| 5 繰延収益 | | | |
| (1) 長期前受金 | | 4,070,324,075 | |
| (2) 収益化累計額 | | △323,461,246 | |
| 繰延収益合計 | | | 3,746,862,829 |
| 負債合計 | | | 6,588,847,722 |

資本の部

| | | | |
|---------------|--|------------|-------------|
| 6 資本金 | | | 158,495,303 |
| 7 剰余金 | | | |
| (1) 資本剰余金 | | | |
| イ 再評価積立金 | | 0 | |
| ロ 補助金 | | 13,454,025 | |
| ハ 他会計補助金 | | 0 | |
| ニ 寄付金 | | 0 | |
| ホ 他会計負担金 | | 3,548,115 | |
| ヘ 分担金及び負担金 | | 0 | |
| ト その他資本剰余金 | | 0 | |
| 資本剰余金合計 | | | 17,002,140 |
| (2) 利益剰余金 | | | |
| イ 減債積立金 | | 0 | |
| ロ 建設改良積立金 | | 0 | |
| ハ 利益積立金 | | 0 | |
| ニ 当年度未処分利益剰余金 | | 14,302,052 | |
| 利益剰余金合計 | | | 14,302,052 |
| 資本合計 | | | 189,799,495 |

負債資本合計

6,778,647,217

令和4年度重要な下水道事業会計方針に係る事項に関する注記

1 固定資産の減価償却の方法

(1) 有形固定資産

- ・定額法による。
- ・主な耐用年数

| | | | | | |
|---------|-----|----------|--------|--------|--------|
| 建物 | 50年 | 構築物 | 50年 | 機械及び装置 | 6年～15年 |
| 車両及び運搬具 | 6年 | 工具機具及び備品 | 5年～15年 | | |

(2) 無形固定資産

- ・定額法による。
- ・主な耐用年数

| | |
|------------|-----|
| 流域下水道施設利用権 | 50年 |
|------------|-----|

2 引当金の計上方法

(1) 退職給付引当金

職員の退職手当は、一般会計がその全部を負担することになっているため、退職給付引当金を計上していない。

(2) 賞与引当金

職員の期末手当・勤勉手当の支給に備えるため、当年度末における支給見込額に基づき、当年度の負担に属する額を計上している。

(3) 法定福利費引当金

職員の期末手当・勤勉手当にかかる法定福利費の支出に備えるため、当年度末における支給見込額に基づき、当年度の負担に属する額を計上している。

(4) 貸倒引当金

債権の不納欠損による損失に備えるため、貸倒実績率等により回収不能見込額を計上している。


3 引当金の取崩し

(1) 貸倒引当金

令和4年度において債権の不納欠損による損失が発生したため、貸倒引当金 102,033 円を取り崩した。

4 消費税及び地方消費税の会計処理

消費税及び地方消費税の会計処理は税抜方式による。



与那原町下水道事業会計決算附属書類

令和4年度 与那原町下水道事業報告書

1. 概況

(1) 総括事項

(業務状況)

令和4年度の業務量につきましては、使用世帯数が5,519世帯で、前年度に比べ110世帯(2.03%)の増加となっております。

行政人口に対する下水道の普及率は85.6%で処理区域内の水洗化率は76.7%となっております。年間総排水量は、1,243,666 m³で前年度に比べ1,101 m³(0.09%)増となっております。

(工事状況)

工事は県補助事業として与原地内污水管布設工事(146m)、上与那原地内污水管布設工事(17m)、板良敷地内污水管布設工事(1工区)(170m)、当添地内污水管布設工事(321m)、板良敷地内污水管布設工事(2工区)(442m)、污水柵設置工事2件など計7件の工事を行っています。

また、委託業務では、県補助事業として污水管設計業務を2件、磁気探査業務を4件、ストックマネジメント計画改定業務など計7件の業務を行っています。

補償業務として、支障水道管等移設工事補償業務1件を行っています。

(財政状況)

収益的収支については、総事業収益が329,565,050円で、前年度に比べて6,080,179円(1.81%)の減、総事業費用は322,242,676円で、前年度に比べて6,422,875円(1.95%)減少しています。当年度純利益は7,322,374円で、前年度に比べて342,696円(4.91%)の増となっています。

資本的収支は、資本的収入が314,278,000円で前年度に比べて55,053,000円(14.91%)の減、資本的支出は306,233,774円で前年度に比べて40,597,420円(11.71%)の減となっています。

※ 上記金額は「収益費用明細書」及び「資本的収支明細書」(いずれも税抜額)より算出

資本的収入が資本的支出に不足する額6,713,274円は、当年度分消費税及び地方消費税資本的収支調整額6,713,274円で補填しました。

※ 上記金額は「決算報告書」(税込額)にて算出

(2) 議会議決事項

| 議案番号 | 件名 | 提案年月日 | 議決年月日 |
|--------|-----------------------------------|-----------|-----------|
| 議案第31号 | 令和4年度与那原町下水道事業会計補正予算(第1号) | 令和4年9月12日 | 令和4年9月12日 |
| 認定第4号 | 令和3年度与那原町公共下水道事業特別会計歳入歳出決算の認定について | 令和4年9月12日 | 令和4年9月28日 |
| 議案第47号 | 令和4年度与那原町下水道事業会計補正予算(第2号) | 令和4年12月5日 | 令和4年12月5日 |
| 議案第11号 | 令和4年度与那原町下水道事業会計補正予算(第3号) | 令和5年3月6日 | 令和5年3月7日 |
| 議案第16号 | 令和5年度与那原町下水道事業会計予算 | 令和5年3月6日 | 令和5年3月27日 |
| | — | | |
| | — | | |

(3) 行政官庁認可事項

| 申請年月日 | 申請先 | 件名 | 認可年月日 |
|-----------|-------|------------------|-----------|
| 令和4年4月1日 | 沖縄県知事 | 令和4年度沖縄振興公共投資交付金 | 令和4年5月16日 |
| 令和4年7月22日 | 沖縄県知事 | 令和4年度起債協議 | 令和4年8月30日 |
| | | | |

(4) 職員に関する事項

| 年度 | 職員数(人) | | | | 備考 |
|-------|--------|------|------|----|-----------|
| | 課長 | 下水道係 | | 合計 | |
| | | 事務職員 | 技術職員 | | |
| 令和4年度 | - | 1 | 2 | 3 | 会計年度職員を含む |
| 令和3年度 | - | 1 | 3 | 4 | 会計年度職員を含む |

(5) 料金その他供給条件の設定、変更に関する事項

| 議案番号 | 件名 | 提案年月日 | 議決年月日 |
|------|----|-------|-------|
| — | — | — | — |

2. 工 事

(1) 建設工事等の概況

| 工事名 | 工事内容 | 工事費(円) | 着 工 年月日 | 竣 工 年月日 |
|----------------------------------|---|-------------|----------------|----------------|
| 令和4年度 与原地内污水管布設工事 | 塩ビ管 φ 200mm — m 塩ビ管 φ 150mm 146.0 m 取付管及び汚水樹 12.0 基 | 17,105,000 | 令和 4年5月16日 | 令和 4年10月12日 |
| 令和4年度 上与那原地内污水管布設工事 | 塩ビ管 φ 200mm — m 塩ビ管 φ 150mm 17.2 m 取付管及び汚水樹 1.0 基 | 1,353,000 | 令和 4年5月18日 | 令和 4年7月8日 |
| 令和4年度 板良敷地内污水管布設工事(1工区) | 塩ビ管 φ 200mm 87.1 m 塩ビ管 φ 150mm 83.2 m 取付管及び汚水樹 19.0 基 | 16,762,900 | 令和 4年6月3日 | 令和 4年10月7日 |
| 令和4年度 当添地内污水管布設工事 | 塩ビ管 φ 200mm — m 塩ビ管 φ 150mm 320.8 m 取付管及び汚水樹 26.0 基 | 27,470,300 | 令和 4年6月20日 | 令和 4年11月30日 |
| 令和4年度 板良敷地内污水管布設工事(2工区) | 塩ビ管 φ 200mm — m 塩ビ管 φ 150mm 442.1 m 取付管及び汚水樹 37.0 基 | 47,523,300 | 令和 4年7月8日 | 令和 5年1月31日 |
| 上与那原(No.1・No.2)・大見武地内 公共樹設置工事 | 塩ビ管 φ 200mm — m 塩ビ管 φ 150mm — m 取付管及び汚水樹 3.0 基 | 899,800 | 令和 4年8月8日 | 令和 4年8月13日 |
| 江口地内公共樹設置工事 | 塩ビ管 φ 200mm — m 塩ビ管 φ 150mm — m 取付管及び汚水樹 1.0 基 | 935,000 | 令和 4年12月26日 | 令和 5年1月20日 |
| 工事費計(税込) | | 112,049,300 | | |

(2) 保存工事等の概況

| 工事名 | 工事内容 | 工事費(円) | 着工年月日 | 竣工年月日 |
|----------------------------|--------------|-----------|----------------|---------------|
| 当添処理分区マンホールポンプ場 機器修繕業務 | 投込式水位計センサー交換 | 643,500 | 令和 4年7月22日 | 令和 4年10月3日 |
| 板良敷処理分区マンホールポンプ場 機器修繕業務 | 投込式水位計センサー交換 | 1,248,500 | 令和 4年7月22日 | 令和 4年10月3日 |
| 港地内公共下水道修繕工事 | マンホール周辺清掃・伐採 | 110,000 | 令和 4年12月27日 | 令和 5年1月6日 |
| | コンクリート舗装工 | | | |
| | 侵入口車止め修繕 | | | |
| 合計(税込) | | 2,002,000 | | |

| 委託業務 | 業務内容 | 委託費(円) | 着手年月日 | 完了年月日 |
|----------|------|--------|-------|-------|
| | | | | |
| 委託費計(税込) | | 0 | | |

3. 業 務

(1) 業務量

| 事 項 | 単位 | 令和4年度 | 令和3年度 | 比 較 | |
|---------|----------------|-----------|-----------|-------|---------|
| | | | | 増 減 | 増減率 (%) |
| 行政区域内人口 | 人 | 19,911 | 19,990 | △ 79 | △ 0.40 |
| 使用可能人口 | 人 | 17,044 | 16,864 | 180 | 1.07 |
| 使用人口 | 人 | 13,081 | 12,968 | 113 | 0.87 |
| 使用栓数 | 栓 | 4,658 | 4,595 | 63 | 1.37 |
| 使用世帯数 | 世帯 | 5,519 | 5,409 | 110 | 2.03 |
| 年間総排水量 | m ³ | 1,243,666 | 1,242,565 | 1,101 | 0.09 |
| | | | | | |
| | | | | | |
| | | | | | |

(2) 事業収入に関する事項(税抜)

| 区分 | 令和4年度 | | 令和3年度 | | 比 較 | |
|-------|-------------|-------|-------------|-------|--------------|--------|
| | 金額 | 構成比 | 金額 | 構成比 | 増 減 | 増減率 |
| 営業収益 | 99,837,051 | 30.3 | 85,409,766 | 25.4 | 14,427,285 | 16.9 |
| 営業外収益 | 228,593,745 | 69.4 | 225,914,430 | 67.3 | 2,679,315 | 1.2 |
| 特別利益 | 1,134,254 | 0.3 | 24,321,033 | 7.2 | △ 23,186,779 | △ 95.3 |
| 計 | 329,565,050 | 100.0 | 335,645,229 | 100.0 | △ 6,080,179 | △ 1.8 |

(3) 事業費用に関する事項(税抜)

| 区分 | 令和3年度 | | 令和3年度 | | 比 較 | |
|-------|-------------|-------|-------------|-------|--------------|---------|
| | 金額 | 構成比 | 金額 | 構成比 | 増 減 | 増減率 |
| 営業費用 | 283,694,275 | 88.0 | 274,013,064 | 83.4 | 9,681,211 | 3.5 |
| 営業外費用 | 38,548,401 | 12.0 | 40,644,558 | 12.4 | △ 2,096,157 | △ 5.2 |
| 特別損失 | 0 | 0.0 | 14,007,929 | 4.3 | △ 14,007,929 | △ 100.0 |
| 計 | 322,242,676 | 100.0 | 328,665,551 | 100.0 | △ 6,422,875 | △ 2.0 |

4 会 計

(1) 重要契約の要旨(500万円以上)

(単位:円)

| 契約年月日 | 契約金額 | 契約の内容 | 契約の相手方 |
|-----------|------------|----------------------------|-------------|
| 令和4年5月16日 | 17,105,000 | 令和4年度 与原地内污水管布設工事 | 有限会社 嘉川建設 |
| 令和4年6月3日 | 16,762,900 | 令和4年度 板良敷地内污水管布設工事(1工区) | 有限会社 宮城重機土木 |
| 令和4年6月17日 | 27,470,300 | 令和4年度 当添地内污水管布設工事 | 株式会社 共立実業 |
| 令和4年7月7日 | 47,523,300 | 令和4年度 板良敷地内污水管布設工事(2工区) | 株式会社 大興建設 |

契約金額は、税込金額

(2) 企業債及び一時借入金の概況

① 企業債

(単位:円)

| 借入先 | 前年度末残高 | 本年度借入高 | 本年度償還元金 | 本年度末残高 |
|------------|---------------|------------|-------------|---------------|
| 財政融資資金 | 1,621,760,293 | 0 | 92,928,760 | 1,528,831,533 |
| 旧郵政公社資金 | 215,654,232 | 0 | 21,637,464 | 194,016,768 |
| 地方公共団体金融機構 | 1,017,377,031 | 70,900,000 | 38,353,187 | 1,049,923,844 |
| 市中銀行 | 58,053,755 | 0 | 5,739,363 | 52,314,392 |
| 計 | 2,912,845,311 | 70,900,000 | 158,658,774 | 2,825,086,537 |

② 一時借入金

| 前年度末残高 | 本年度中の借入残高最高額 | 備考 |
|--------|--------------|----|
| 0円 | 0円 | |

(3) その他会計経理に関する重要事項

該当なし

令和4年度 与那原町キャッシュフロー計算書 (CS)

(令和4年4月1日から令和5年3月31日まで)

下水道事業会計 間接法

(単位 円)

| | |
|-------------------------|--------------|
| 1. 業務活動によるキャッシュ・フロー | |
| 当期純利益 | 7,322,374 |
| 減価償却費 | 177,859,081 |
| 長期前受金戻入額 | △160,462,246 |
| 受取利息及び受取配当金 | △1,452 |
| 支払利息及び企業債取扱い諸費 | 38,062,390 |
| 資産減耗費 | 0 |
| 固定資産売却益 | 0 |
| 固定資産売却損 | 0 |
| 未収金の減少額 | △1,607,280 |
| 未払金の増加額 (△は減少) | 2,913,077 |
| 引当金の増減額 (△は減少) | △1,192,293 |
| その他流動資産の増加額 | △8,797,636 |
| その他流動負債の減少額 | 0 |
| 小 計 | 54,096,015 |
| 利息及び受取配当金の受領額 | 1,452 |
| 利息及び企業債取扱い諸費の支払額 | △38,062,390 |
| 業務活動によるキャッシュ・フロー | 16,035,077 |
| 2. 投資活動によるキャッシュ・フロー | |
| 有形固定資産の取得による支出 | △147,575,000 |
| 無形固定資産の取得による支出 | 0 |
| 国庫補助金等による収入 | 96,774,000 |
| 一般会計又は他の特別会計からの繰入金による収入 | 146,604,000 |
| 補助金等の返還 | |
| 投資活動によるキャッシュ・フロー: | 95,803,000 |
| 3. 財務活動によるキャッシュ・フロー | |
| 企業債による収入 | 70,900,000 |
| 企業債の償還による支出 | △158,658,774 |
| 他会計負担金 | |
| 出資金による収入 | 0 |
| 財務活動によるキャッシュ・フロー | △87,758,774 |
| 現金及び現金同等物の増減額 | 24,079,303 |
| 資金期首残高 | 33,222,561 |
| 資金期末残高 | 57,301,864 |

令和4年度 収益費用明細書

(税抜表示)

下水道事業会計

| 款 | 項 | 目 | 節 | 金額 | 備考 | |
|---------|---|---------|-----------|-------------|------------------------|---------------------------|
| 下水道事業収益 | | | | 円 | | |
| | | | | 329,565,050 | | |
| | | 営業収益 | | 99,837,051 | | |
| | | | 下水道使用料 | 85,219,051 | | |
| | | | | 85,219,051 | | |
| | | | 下水道使用料 | 85,219,051 | | |
| | | | 雨水処理負担金 | 13,742,000 | | |
| | | | | 13,742,000 | | |
| | | | 雨水処理負担金 | 13,742,000 | 雨水処理負担金 13,742,000 | |
| | | | その他営業収益 | 876,000 | | |
| | | | | 876,000 | | |
| | | | 手数料 | 876,000 | 登録手数料 876,000 | |
| | | | | | 督促手数料 0 | |
| | | | | | 0 | |
| | | 営業外収益 | | | 228,593,745 | |
| | | | 受取利息及び配当金 | | 1,452 | |
| | | | | 預金利息 | 1,452 | 普通預金利息 1,452 |
| | | | | | | 1,452 |
| | | | 他会計補助金 | | 67,112,083 | |
| | | | | 他会計補助金 | 67,112,083 | 他会計補助金 63,040,000 |
| | | | | | | 児童手当繰入金 480,000 |
| | | | | | | 感染症対策繰入金 48,400 |
| | | | | | | 総合事務組合特別負担金繰 3,543,683 |
| | | 補助金 | | 1,000,000 | | |
| | | | 県補助金 | 1,000,000 | 県補助金 1,000,000 | |
| | | | | | 1,000,000 | |
| | | 長期前受金戻入 | | 160,462,246 | | |
| | | | 長期前受金戻入 | 160,462,246 | 長期前受金戻入 160,462,246 | |
| | | | | | 160,462,246 | |
| | | 雑収益 | | 17,964 | | |
| | | | その他雑収益 | 17,964 | 延滞金 7,710 | |
| | | | | | 7,710 | |

与那原町上下水道課

令和4年度 収益費用明細書

(税抜表示)

下水道事業会計

| 款 | 項 | 目 | 節 | 金額 | 備考 |
|-----|------|----------|----------|-------------|-----------|
| | | | | 円 | 加算金 |
| | | | | | 9,300 |
| | | | | | 過料 |
| | | | | | 0 |
| | | | | | その他雑収益 |
| | | | | | 954 |
| | 特別利益 | | | 1,134,254 | |
| | | 過年度損益修正益 | | 1,134,254 | |
| | | | 過年度損益修正益 | 1,134,254 | |
| | | | | | 過年度損益修正益 |
| | | | | | 1,134,254 |
| | | その他特別利益 | | 0 | |
| | | | その他特別利益 | 0 | |
| | | | | | その他特別利益 |
| | | | | | 0 |
| 合 計 | | | | 329,565,050 | |

与那原町上下水道課

令和4年度 収益費用明細書

(税抜表示)

下水道事業会計

| 款 | 項 | 目 | 節 | 金額 | 備考 |
|---------|------|-----|-----------|------------------|--------------------------|
| 下水道事業費用 | 営業費用 | 管渠費 | | 円 322,242,676 | |
| | | | | 283,694,275 | |
| | | | | 35,914,866 | |
| | | | 給料 | 11,479,500 | |
| | | | 手当 | 4,244,555 | 期末手当 3,042,465 |
| | | | | | 扶養手当 558,000 |
| | | | | | 超勤手当 164,090 |
| | | | | | 児童手当 480,000 |
| | | | 報酬 | 0 | 報酬 0 |
| | | | 法定福利費 | 3,553,798 | 共済組合費 3,466,886 |
| | | | | | 互助会費 57,120 |
| | | | | | 公務災害補償基金負担金 29,792 |
| | | | 旅費 | 0 | 普通旅費 0 |
| | | | 総合事務組合負担金 | 5,724,788 | 総合事務組合負担金 2,181,105 |
| | | | | | 総合事務組合特別負担金 3,543,683 |
| | | | 備消耗品費 | 254,640 | 修繕用備消耗品費 254,640 |
| | | | 燃料費 | 87,770 | 燃料費 87,770 |
| | | | 光熱水費 | 537,701 | 電気料金 537,701 |
| | | | 印刷製本費 | 0 | 印刷製本費 0 |
| | | | 通信運搬費 | 67,051 | 切手代 4,136 |

与那原町上下水道課

令和4年度 収益費用明細書

(税抜表示)

下水道事業会計

| 款 | 項 | 目 | 節 | 金額 | 備考 |
|---|---|-----|----------|-----------|--|
| | | | | 円 | 電話料金 62,915 |
| | | | 委託料 | 7,972,343 | 下水道使用料収納事務委託 4,377,143 下水道施設維持管理委託料 2,335,200 水質分析委託料 1,260,000 |
| | | | 手数料 | 0 | |
| | | | 研修費 | 0 | |
| | | | 公課費 | 22,800 | 重量税 22,800 |
| | | | 保険料 | 63,920 | 自賠償保険料 38,930 下水道賠償責任保険料 24,990 |
| | | | 修理費 | 0 | |
| | | | 賞与引当金繰入額 | 1,906,000 | 賞与引当金繰入額 1,586,000 法定福利費引当金繰入額 320,000 |
| | | 業務費 | | 5,737,028 | |
| | | | 委託料 | 3,463,218 | 土木積算システム保守 440,000 下水道情報管理システム保 120,000 供用開始区域図製本業務 0 供用開始区域図作成業務 430,000 マッピングデータ追加業務 330,000 その他委託料 2,143,218 |
| | | | 賃借料 | 0 | 車両リース料 0 パソコンリース料 0 積算システム賃借料 0 |
| | | | 施設修繕費 | 1,902,000 | 施設修繕費 1,902,000 |

与那原町上下水道課

令和4年度 収益費用明細書

(税抜表示)

下水道事業会計

| 款 | 項 | 目 | 節 | 金額 | 備考 |
|---|-------|---------------|----------------|-------------|--------------------------|
| | | | 修理費 | 95,800 | 円 |
| | | | | | 車両等修理 0 |
| | | | | | 車検修理費 95,800 |
| | | | | | その他修理 0 |
| | | | 負担金 | 174,270 | |
| | | | | | 日本水道協会負担金 94,270 |
| | | | | | 全国町村下水道推進協議会 30,000 |
| | | | | | 中城湾南部流域下水道促進 50,000 |
| | | | 貸倒引当金繰入額 | 101,740 | |
| | | | | | 貸倒引当金 101,740 |
| | | 減価償却費 | | 177,859,081 | |
| | | | 有形固定資産減価償却費 | 145,161,072 | |
| | | | | | 建物 139,492 |
| | | | | | 構築物 141,896,002 |
| | | | | | 機械及び装置 3,091,752 |
| | | | | | 工具器具備品 33,826 |
| | | | 無形固定資産減価償却費 | 32,698,009 | |
| | | 流域下水道維持管理負担金 | | 62,183,300 | |
| | | | 流域下水道維持管理負担金 | 62,183,300 | |
| | | | | | 流域下水道維持管理負担金 62,183,300 |
| | | 接続促進費 | | 2,000,000 | |
| | | | 公共下水道接続促進事業補助金 | 2,000,000 | |
| | | | | | 公共下水道接続促進事業補助金 2,000,000 |
| | 営業外費用 | | | 38,548,401 | |
| | | 支払利息及び企業債取扱諸費 | | 38,062,390 | |
| | | | 企業債利息 | 38,062,390 | |
| | | | | | 企業債利息 38,062,390 |
| | | | 一時借入金利息 | 0 | |
| | | | | | 一時借入金利息 0 |
| | | | | | 排水設備設置等資金の融資 0 |

与那原町上下水道課

令和4年度 資本の収支明細書
(税抜表示)

下水道事業会計

| 款 | 項 | 目 | 節 | 金額 | 備考 | |
|-------|--------|----------|----------|------------------|-------------|------------------------|
| 資本の収入 | | | | 円 314,278,000 | | |
| | 企業債 | | | 70,900,000 | | |
| | | 下水道整備事業債 | | | 70,900,000 | |
| | | | 公共下水道事業債 | | 70,900,000 | 公共下水道事業債 70,900,000 |
| | | 補助金 | | | 96,774,000 | |
| | 国庫補助金 | | | | 0 | |
| | | | 国庫補助金 | | 0 | 国庫補助金 0 |
| | 県補助金 | | | | 96,774,000 | |
| | | | 県補助金 | | 96,774,000 | 県補助金 96,774,000 |
| | 他会計出資金 | | | | 146,604,000 | |
| | | 他会計出資金 | | | 146,604,000 | |
| | | | 一般会計繰入金 | | 146,604,000 | 一般会計繰入金 146,604,000 |
| | | 負担金及び分担金 | | | 0 | |
| | 他会計負担金 | | | | 0 | |
| | | 他会計負担金 | | | 0 | |
| | | | 他会計負担金 | | 0 | 他会計負担金 0 |
| | 他会計補助金 | | | | 0 | |
| | | 他会計補助金 | | | 0 | |
| | | | 他会計補助金 | | 0 | |
| | 合計 | | | | 314,278,000 | |

与那原町上下水道課

令和4年度 資本的収支明細書

下水道事業会計

(税抜表示)

| 款 | 項 | 目 | 節 | 金額 | 備考 | |
|-------|---------|---------|-----------|------------------|--------------------------|---------|
| 資本的支出 | | | | 円 306,233,774 | | |
| | 建設改良費 | 管路建設費 | | 146,864,000 | | |
| | | | | 146,864,000 | | |
| | | | 委託料 | 44,771,000 | 調査設計業務(補助) 44,771,000 | |
| | | | 補償費 | 230,000 | 水道切り回し等の補償 230,000 | |
| | | | 工事請負費 | 101,863,000 | 工事請負費補助事業 101,863,000 | |
| | | | | | 工事請負費(単独) 0 | |
| | | | | | 0 | |
| | | | 固定資産購入費 | 有形固定資産購入費 | | 711,000 |
| | 用地費 | 0 | | | 用地購入費 0 | |
| | 備品購入費 | 711,000 | | | 備品購入費 711,000 | |
| | | | | | | |
| | 企業債償還金 | 企業債償還金 | | 158,658,774 | | |
| | | | | 158,658,774 | | |
| | | | 下水道事業債償還金 | 158,658,774 | | |
| | 国庫補助返還金 | 国庫補助返還金 | | 0 | | |
| | | | | 0 | | |
| | | | 国庫補助返還金 | 0 | | |
| | 予備費 | 予備費 | | 0 | | |
| | | | | 0 | | |
| | | | 予備費(4条) | 0 | | |
| | 合計 | | | | 306,233,774 | |

与那原町上下水道課

令和 4年度 固定資産明細書

下水道事業会計

(1) 有形固定資産

| 資産の種類 | 年度当初現在高 | 当年度増加額 | 当年度減少額 | 年度未現在高 | 減価償却累計額 | | 備考 |
|------------|---------------|-------------|--------|---------------|-------------|--------|---------------|
| | | | | | 当年度増加額 | 当年度減少額 | |
| 土地 | 25,441,967 | 0 | 0 | 25,441,967 | 0 | 0 | 25,441,967 |
| 建物 | 6,199,679 | 0 | 0 | 6,199,679 | 139,492 | 0 | 5,920,695 |
| 構築物 | 5,909,869,162 | 120,144,000 | 0 | 6,030,013,162 | 141,896,002 | 0 | 5,753,083,020 |
| 機械及び装置 | 26,773,144 | 0 | 0 | 26,773,144 | 3,091,752 | 0 | 20,592,640 |
| 車両運搬具 | 6,486 | 0 | 0 | 6,486 | 0 | 0 | 6,486 |
| 工具器具及び備品 | 225,807 | 711,000 | 0 | 936,807 | 33,826 | 0 | 869,155 |
| 【計】 | 5,968,516,245 | 120,855,000 | 0 | 6,089,371,245 | 145,161,072 | 0 | 5,805,913,963 |

(2) 無形固定資産

| 資産の種類 | 年度当初現在高 | 当年度増加額 | 当年度減少額 | 年度減価償却額 | 年度未現在高 | 備考 |
|------------|-------------|--------|--------|------------|-------------|----|
| 施設利用権 | 874,524,686 | 0 | 0 | 32,698,009 | 841,826,677 | |
| ソフトウェア | 0 | 0 | 0 | 0 | 0 | |
| 【計】 | 874,524,686 | 0 | 0 | 32,698,009 | 841,826,677 | |

与那原町上下水道課

令和4年度資金使途別現在高一覽表

下水道事業会計

資金使途 (流域下水道事業)

| 整理No | 事業名称 | ① 借入総額 | ② 償還済額 | ③=①-② 前期末現在高 | ④ 当期借入額 | ⑤ 当期償還元金 | ⑥ 当期償還利子 | ⑦=③+④-⑤ 未償還額 | ⑧=(②-③)/① 償還率 |
|----------------|-----------------|-------------|------------|--------------|---------|-----------|-----------|--------------|---------------|
| 平成8年度 001-000 | 流域下水道事業 (財政融資) | 2,900,000 | 2,161,421 | 738,579 | 0 | 140,185 | 18,297 | 598,394 | 79.37% |
| 平成8年度 002-000 | 流域下水道事業 (公営企業) | 1,400,000 | 1,165,927 | 234,073 | 0 | 75,980 | 5,702 | 158,993 | 88.71% |
| 平成9年度 001-000 | 流域下水道事業 (財政融資) | 12,700,000 | 9,022,397 | 3,677,603 | 0 | 581,374 | 74,194 | 3,096,229 | 76.62% |
| 平成9年度 002-000 | 流域下水道事業 (公営企業) | 6,600,000 | 5,201,336 | 1,398,664 | 0 | 338,275 | 28,921 | 1,060,389 | 83.93% |
| 平成10年度 001-000 | 流域下水道事業 (財政融資) | 91,800,000 | 61,344,433 | 30,455,567 | 0 | 4,095,401 | 588,737 | 26,360,166 | 71.29% |
| 平成10年度 002-000 | 流域下水道事業 (公営企業) | 48,700,000 | 38,039,447 | 12,660,553 | 0 | 2,427,436 | 253,194 | 10,233,117 | 78.99% |
| 平成11年度 001-000 | 流域下水道事業 (財政融資) | 100,800,000 | 62,866,325 | 38,133,675 | 0 | 4,425,548 | 777,694 | 33,708,127 | 66.56% |
| 平成11年度 002-000 | 流域下水道事業 (公営企業) | 51,300,000 | 35,679,093 | 15,720,907 | 0 | 2,491,545 | 302,023 | 13,229,362 | 74.21% |
| 平成12年度 001-000 | 流域下水道事業 (財政融資) | 123,100,000 | 74,130,037 | 48,969,963 | 0 | 5,163,379 | 619,883 | 43,806,584 | 64.41% |
| 平成12年度 002-000 | 流域下水道事業 (公営企業) | 58,700,000 | 38,360,648 | 20,339,352 | 0 | 2,760,163 | 334,089 | 17,579,189 | 70.05% |
| 平成13年度 001-000 | 流域下水道事業 (財政融資) | 134,600,000 | 72,224,409 | 62,375,591 | 0 | 5,667,692 | 1,280,288 | 56,707,899 | 57.87% |
| 平成13年度 002-000 | 流域下水道事業 (公営企業) | 72,100,000 | 42,821,691 | 29,278,309 | 0 | 3,365,730 | 625,602 | 25,892,579 | 64.09% |
| 平成14年度 001-000 | 流域下水道事業 (財政融資) | 84,500,000 | 44,463,768 | 40,046,242 | 0 | 3,444,190 | 431,062 | 36,602,052 | 56.68% |
| 平成14年度 002-000 | 流域下水道事業 (公営企業) | 89,600,000 | 51,578,011 | 38,021,989 | 0 | 4,025,328 | 444,224 | 33,996,661 | 62.06% |
| 平成15年度 001-000 | 流域下水道事業 (財政融資) | 109,400,000 | 49,773,032 | 59,626,968 | 0 | 4,418,077 | 1,229,093 | 55,208,891 | 49.53% |
| 平成15年度 002-000 | 流域下水道事業 (公営企業) | 33,800,000 | 14,143,066 | 19,656,934 | 0 | 1,338,178 | 386,482 | 18,318,816 | 45.80% |
| 平成16年度 001-000 | 流域下水道事業 (財政融資) | 40,200,000 | 18,557,223 | 21,642,777 | 0 | 1,767,702 | 445,056 | 19,865,075 | 50.58% |
| 平成16年度 002-000 | 流域下水道事業 (公営企業) | 78,900,000 | 29,489,020 | 49,410,980 | 0 | 3,049,597 | 1,070,361 | 46,361,383 | 41.24% |
| 平成17年度 001-000 | 流域下水道事業 (財政融資) | 30,100,000 | 10,111,700 | 19,988,300 | 0 | 1,138,230 | 433,516 | 18,850,070 | 37.38% |
| 平成17年度 002-000 | 流域下水道事業 (公営企業) | 47,000,000 | 15,153,117 | 31,846,883 | 0 | 1,693,910 | 659,938 | 30,152,973 | 35.84% |
| 平成18年度 001-000 | 流域下水道事業 (財政融資) | 23,100,000 | 8,211,466 | 14,888,534 | 0 | 925,152 | 307,828 | 13,963,392 | 39.65% |
| 平成18年度 002-000 | 流域下水道事業 (公営企業) | 43,600,000 | 11,672,446 | 31,927,554 | 0 | 1,594,089 | 630,621 | 30,333,465 | 30.43% |
| 平成19年度 001-000 | 流域下水道事業 (財政融資) | 39,100,000 | 8,977,252 | 30,122,748 | 0 | 1,393,019 | 625,303 | 28,729,729 | 28.52% |
| 平成19年度 002-000 | 流域下水道事業 (公営企業) | 29,500,000 | 5,803,838 | 23,696,162 | 0 | 1,036,465 | 468,767 | 22,659,677 | 23.19% |
| 平成20年度 001-000 | 流域下水道事業 (財政融資) | 25,700,000 | 4,262,451 | 21,437,549 | 0 | 899,283 | 381,847 | 20,538,266 | 20.08% |
| 平成20年度 002-000 | 流域下水道事業 (公営企業) | 29,100,000 | 4,046,457 | 25,053,543 | 0 | 1,044,811 | 322,313 | 24,008,732 | 17.50% |
| 平成25年度 001-003 | 流域下水道事業 (財政融資) | 7,300,000 | 747,632 | 6,552,368 | 0 | 256,246 | 90,838 | 6,296,122 | 13.75% |
| 平成26年度 001-003 | 流域下水道事業 (財政融資) | 8,000,000 | 562,395 | 7,437,605 | 0 | 285,860 | 81,028 | 7,151,745 | 10.60% |
| 平成27年度 001-003 | 流域下水道事業 (財政融資) | 17,000,000 | 477,504 | 16,522,496 | 0 | 477,983 | 16,401 | 16,044,513 | 5.62% |
| 平成28年度 001-003 | 流域下水道事業 (地公団機構) | 10,000,000 | 0 | 10,000,000 | 0 | 282,809 | 5,957 | 9,717,191 | 2.83% |

与那原町上下水道課

令和4年度資金使途別現在高一覧表

下水道事業会計

資金使途 (流域下水道事業)

| 整理No | 事業名称 | ① 借入総額 | ② 償還済額 | ③=①-② 前期末現在高 | ④ 当期借入額 | ⑤ 当期償還元金 | ⑥ 当期償還利子 | ⑦=③+④-⑤ 未償還額 | ⑧=(⑦+⑥)/① 償還率 |
|----------------|-----------------|----------------------|-------------|-----------------|------------|-------------|-------------|-----------------|------------------|
| 平成29年度 002-003 | 流域下水道事業 (市中銀行) | 7,400,000 | 1,925,772 | 5,474,228 | 0 | 486,768 | 23,604 | 4,987,460 | 32.60% |
| 平成30年度 001-003 | 流域下水道事業 (地公団機構) | 3,500,000 | 0 | 3,500,000 | 0 | 0 | 210 | 3,500,000 | 0.00% |
| 令和2年度 002-003 | 流域下水道事業 (地公団機構) | 15,700,000 | 0 | 15,700,000 | 0 | 0 | 6,280 | 15,700,000 | 0.00% |
| 令和3年度 001-003 | 流域下水道事業 (地公団機構) | 15,200,000 | 0 | 15,200,000 | 0 | 0 | 30,400 | 15,200,000 | 0.00% |
| | 計 (うち前借分) | 1,492,400,000 (0) | 720,673,234 | 771,726,766 | 0 | 61,110,425 | 12,999,753 | 710,616,341 | 52.38% |

令和4年度資金使途別現在高一覧表

下水道事業会計

資金使途 (公共下水道事業)

| 整理No | 事業名称 | ① 借入総額 | ② 償還済額 | ③=①-② 前期未現在高 | ④ 当期借入額 | ⑤ 当期償還元金 | ⑥ 当期償還利子 | ⑦=③+④-⑤ 未償還額 | ⑧=(②+⑥)/① 償還率 |
|----------------|----------------|-------------|------------|--------------|---------|-----------|-----------|--------------|---------------|
| 平成8年度 003-000 | 公共下水道事業 (簡易保険) | 10,600,000 | 7,900,362 | 2,699,638 | 0 | 512,399 | 66,881 | 2,187,239 | 79.37% |
| 平成8年度 004-000 | 公共下水道事業 (公営企業) | 6,400,000 | 5,329,949 | 1,070,051 | 0 | 347,336 | 26,070 | 722,715 | 88.71% |
| 平成9年度 003-000 | 公共下水道事業 (簡易保険) | 40,100,000 | 29,493,291 | 10,606,709 | 0 | 1,843,156 | 202,966 | 8,763,553 | 78.15% |
| 平成9年度 004-000 | 公共下水道事業 (公営企業) | 27,900,000 | 21,987,463 | 5,912,537 | 0 | 1,429,982 | 122,254 | 4,482,555 | 89.93% |
| 平成10年度 003-000 | 公共下水道事業 (簡易保険) | 80,500,000 | 51,803,940 | 28,696,060 | 0 | 3,871,402 | 583,966 | 25,124,658 | 68.79% |
| 平成10年度 004-000 | 公共下水道事業 (公営企業) | 50,400,000 | 37,297,498 | 13,102,502 | 0 | 2,512,172 | 262,032 | 10,590,330 | 78.99% |
| 平成11年度 003-000 | 公共下水道事業 (簡易保険) | 45,100,000 | 28,165,260 | 16,934,740 | 0 | 1,972,367 | 328,881 | 14,962,373 | 66.82% |
| 平成11年度 004-000 | 公共下水道事業 (公営企業) | 22,900,000 | 15,882,285 | 7,017,715 | 0 | 1,112,210 | 134,820 | 5,905,505 | 74.21% |
| 平成12年度 003-000 | 公共下水道事業 (簡易保険) | 80,600,000 | 47,827,488 | 32,772,512 | 0 | 3,413,622 | 510,760 | 29,358,890 | 69.57% |
| 平成12年度 004-000 | 公共下水道事業 (公営企業) | 38,400,000 | 25,094,529 | 13,305,471 | 0 | 1,805,627 | 218,551 | 11,499,844 | 70.05% |
| 平成13年度 003-000 | 公共下水道事業 (財政融資) | 31,200,000 | 16,741,469 | 14,458,531 | 0 | 1,313,759 | 296,769 | 13,144,772 | 57.87% |
| 平成13年度 004-000 | 公共下水道事業 (簡易保険) | 70,900,000 | 38,043,909 | 32,856,091 | 0 | 2,985,434 | 674,386 | 29,870,657 | 57.87% |
| 平成13年度 005-000 | 公共下水道事業 (公営企業) | 47,300,000 | 28,092,454 | 19,207,546 | 0 | 2,221,152 | 410,416 | 16,986,394 | 64.09% |
| 平成14年度 003-000 | 公共下水道事業 (財政融資) | 13,200,000 | 6,944,255 | 6,255,745 | 0 | 538,027 | 67,337 | 5,717,718 | 56.68% |
| 平成14年度 004-000 | 公共下水道事業 (簡易保険) | 116,700,000 | 62,113,199 | 54,586,801 | 0 | 4,742,643 | 480,635 | 49,844,158 | 57.29% |
| 平成14年度 005-000 | 公共下水道事業 (公営企業) | 14,100,000 | 8,116,630 | 5,983,370 | 0 | 633,450 | 69,906 | 5,349,920 | 62.06% |
| 平成15年度 002-000 | 公共下水道事業 (財政融資) | 33,900,000 | 15,423,272 | 18,476,728 | 0 | 1,369,038 | 380,862 | 17,107,690 | 49.53% |
| 平成15年度 003-000 | 公共下水道事業 (簡易保険) | 34,000,000 | 15,468,767 | 18,531,233 | 0 | 1,373,077 | 381,985 | 17,158,156 | 49.53% |
| 平成15年度 004-000 | 公共下水道事業 (公営企業) | 40,100,000 | 20,510,298 | 19,589,702 | 0 | 1,796,513 | 363,711 | 17,793,189 | 55.63% |
| 平成16年度 003-000 | 公共下水道事業 (財政融資) | 35,200,000 | 14,728,810 | 20,471,190 | 0 | 1,393,606 | 402,490 | 19,077,584 | 45.80% |
| 平成16年度 004-000 | 公共下水道事業 (簡易保険) | 30,900,000 | 12,929,552 | 17,970,448 | 0 | 1,223,364 | 353,322 | 16,747,084 | 45.80% |
| 平成16年度 005-000 | 公共下水道事業 (公営企業) | 41,900,000 | 19,352,403 | 22,547,597 | 0 | 1,842,456 | 463,878 | 20,705,141 | 50.56% |
| 平成17年度 002-000 | 公共下水道事業 (財政融資) | 108,000,000 | 40,365,197 | 67,634,803 | 0 | 4,174,353 | 1,465,133 | 63,460,450 | 41.24% |
| 平成18年度 002-000 | 公共下水道事業 (財政融資) | 120,000,000 | 40,312,430 | 79,687,570 | 0 | 4,537,790 | 1,728,306 | 75,149,780 | 37.38% |
| 平成19年度 003-000 | 公共下水道事業 (財政融資) | 160,000,000 | 48,256,556 | 111,743,444 | 0 | 5,943,543 | 2,315,571 | 105,799,901 | 33.88% |
| 平成20年度 003-000 | 公共下水道事業 (財政融資) | 120,000,000 | 32,125,993 | 87,874,007 | 0 | 4,387,403 | 1,735,653 | 83,486,604 | 30.43% |
| 平成21年度 002-000 | 公共下水道事業 (財政融資) | 120,000,000 | 27,551,667 | 92,448,333 | 0 | 4,275,248 | 1,919,088 | 88,173,085 | 26.52% |
| 平成22年度 002-000 | 公共下水道事業 (財政融資) | 133,000,000 | 26,166,453 | 106,833,547 | 0 | 4,872,964 | 2,113,422 | 102,160,583 | 23.19% |
| 平成23年度 001-002 | 公共下水道事業 (財政融資) | 131,000,000 | 21,726,894 | 109,273,106 | 0 | 4,583,901 | 1,946,381 | 104,689,205 | 20.08% |
| 平成24年度 001-002 | 公共下水道事業 (財政融資) | 124,700,000 | 17,339,970 | 107,360,030 | 0 | 4,477,254 | 1,381,176 | 102,882,776 | 17.60% |

与那原町上下水道課


令和4年度資金使途別現在高一覧表

下水道事業会計

資金使途 (公共下水道事業)

| 整理No. | 事業名称 | ① 借入総額 | ② 償還済額 | ③-①-② 前期未現在高 | ④ 当期借入額 | ⑤ 当期償還元金 | ⑥ 当期償還利息 | ⑦=③+④-⑤ 未償還額 | ⑧=(②+⑤)/① 償還率 |
|----------------|-----------------|---------------|-------------|---------------|------------|------------|------------|---------------|---------------|
| 平成25年度 001-002 | 公共下水道事業 (財政融資) | 123,800,000 | 12,679,034 | 111,120,966 | 0 | 4,345,649 | 1,540,537 | 106,775,317 | 13.75% |
| 平成26年度 001-002 | 公共下水道事業 (財政融資) | 135,600,000 | 9,532,581 | 126,067,419 | 0 | 4,845,294 | 1,373,454 | 121,222,125 | 10.60% |
| 平成27年度 001-002 | 公共下水道事業 (繰替資金) | 130,200,000 | 3,657,124 | 126,542,876 | 0 | 3,660,781 | 125,629 | 122,882,095 | 5.62% |
| 平成28年度 001-002 | 公共下水道事業 (地公団機構) | 71,900,000 | 0 | 71,900,000 | 0 | 2,033,405 | 42,835 | 69,866,595 | 2.83% |
| 平成28年度 003-000 | 公共下水道事業 | 22,300,000 | 6,581,544 | 15,718,456 | 0 | 1,552,129 | 42,865 | 14,166,327 | 36.47% |
| 平成28年度 004-002 | 公共下水道 (財政融資) | 10,900,000 | 0 | 10,900,000 | 0 | 405,377 | 64,793 | 10,494,623 | 3.72% |
| 平成29年度 001-000 | 公共下水道事業 (地公団機構) | 78,800,000 | 0 | 78,800,000 | 0 | 0 | 15,760 | 78,800,000 | 0.00% |
| 平成29年度 002-002 | 公共下水道事業 (市中銀行) | 16,900,000 | 4,398,047 | 12,501,953 | 0 | 1,111,674 | 53,910 | 11,390,279 | 32.60% |
| 平成30年度 001-002 | 公共下水道事業 (地公団機構) | 101,900,000 | 0 | 101,900,000 | 0 | 0 | 6,114 | 101,900,000 | 0.00% |
| 平成30年度 002-000 | 公共下水道 (鹿児島銀行) | 12,300,000 | 2,391,059 | 9,908,941 | 0 | 804,548 | 45,724 | 9,104,393 | 25.98% |
| 平成31年度 001-000 | 公共下水道事業 | 96,200,000 | 0 | 96,200,000 | 0 | 0 | 48,100 | 96,200,000 | 0.00% |
| 平成31年度 002-000 | 公共下水道事業 | 18,000,000 | 3,549,823 | 14,450,177 | 0 | 1,784,244 | 49,014 | 12,665,933 | 29.63% |
| 令和2年度 002-002 | 公共下水道事業 (地公団機構) | 135,200,000 | 0 | 135,200,000 | 0 | 0 | 54,080 | 135,200,000 | 0.00% |
| 令和3年度 001-002 | 公共下水道事業 (地公団機構) | 80,100,000 | 0 | 80,100,000 | 0 | 0 | 160,200 | 80,100,000 | 0.00% |
| 令和3年度 002-000 | 公共下水道事業 (地公団機構) | 3,900,000 | 0 | 3,900,000 | 0 | 0 | 11,619 | 3,900,000 | 0.00% |
| 令和4年度 001-000 | 公共下水道事業 | 70,900,000 | 0 | 70,900,000 | 0 | 0 | 20,395 | 70,900,000 | 0.00% |
| | 計 | 3,037,900,000 | 825,881,455 | 2,141,118,545 | 70,900,000 | 97,546,349 | 25,062,637 | 2,114,470,195 | 30.40% |
| | (うち前借分) | 0 | 0 | 0 | 0 | 0 | 0 | 0 | 0 |

与那原町上下水道課



その他参考資料

(1) 未払金・未収金明細書

単位：円

| 未 収 金 | | | 未 払 金 | | |
|------------|------------|-----|------------|------------|-------------|
| 科 目 | 期 末 残 高 | 備 考 | 科 目 | 期 末 残 高 | 備 考 |
| (1) 営業未収金 | | | (1) 営業未払金 | | |
| 未収下水道使用料 | 18,012,963 | | 流域下水道維持管理費 | 10,096,850 | 県下水道(2月、3月) |
| 過年度下水道使用料金 | 5,902,325 | | 管渠費 | 3,765,235 | 維持管理委託料等 |
| 受託業務収益 | 0 | | 業務費 | 91,060 | システム運用保守等 |
| 他会計負担金 | 0 | | 仮払消費税 | 1,039,211 | |
| その他 | 3,543,683 | | | | |
| 小 計 | 27,458,971 | | 小 計 | 14,992,356 | |
| | | | | | |
| | | | | | |
| | | | | | |
| | | | | | |
| | | | | | |
| (2) 営業外未収金 | | | (2) 営業外未払金 | | |
| 未収消費税還付金 | 4,635,742 | | 未払消費税 | 0 | |
| 小 計 | 4,635,742 | | 小 計 | 0 | |
| | | | | | |
| | | | | | |
| | | | | | |
| (3) その他未収金 | 0 | | (3) その他未払金 | 0 | |
| | | | | | |
| | | | | | |
| | | | | | |
| 合 計 | 32,094,713 | | 合 計 | 14,992,356 | |

(2) 資本剰余金の内訳明細書

(単位：円)

| 年 度 | 工 事 名 | 再評価 積立金 | 補助金 | 他会計 補助金 | 寄付金 | 分担金及び 負担金 | 他会計 負担金 | その他 資本剰余金 | 計 | 備 考 |
|---------------------|--------------------------|------------|------------|------------|-----|--------------|------------|--------------|------------|-------|
| 平成12年度 | 与原地内 雨水排水工事 (第1工区) | | 11,498,878 | | | | 3,401,172 | | 14,900,050 | 用地購入費 |
| 平成13年度 | | | | | | | | | | |
| 平成14年度 | | | | | | | | | | |
| 平成15年度 | | | | | | | | | | |
| 平成16年度 | | | | | | | | | | |
| 平成17年度 | | | | | | | | | | |
| 平成18年度 | | | | | | | | | | |
| 平成19年度 | | | | | | | | | | |
| 平成20年度 | | | | | | | | | | |
| 平成21年度 | | | | | | | | | | |
| 平成22年度 | | | | | | | | | | |
| 平成23年度 | | | | | | | | | | |
| 平成24年度 | | | | | | | | | | |
| 平成25年度 | | | | | | | | | | |
| 平成26年度 | | | | | | | | | | |
| 平成27年度 | | | | | | | | | | |
| 平成28年度 | | | | | | | | | | |
| 平成29年度 | 江口地内 雨水管布設工事 | | 1,909,786 | | | | 146,943 | | 2,056,729 | 用地購入費 |
| 平成30年度 | 江口地内 雨水管布設工事 | | 45,361 | | | | 0 | | 45,361 | 用地購入費 |
| 平成31 (令和元) 年度 | | | | | | | | | | |
| 令和2年度 | | | | | | | | | | |
| 令和3年度 | | | | | | | | | | |
| 令和4年度 | | | | | | | | | | |
| 合 計 | | 0 | 13,454,025 | 0 | 0 | 0 | 3,548,115 | 0 | 17,002,140 | |

経営指標の概要

1. 経営の健全性・効率性

(単位：千円)

| 指標 | 算出式 | 令和4年度 | 令和3年度 |
|-------------------|--|------------------------------------|------------------------------------|
| ①経常収支比率 (%) | $\frac{\text{経常収益}}{\text{経常費用}} \times 100$ | $\frac{328,431}{321,757} = 102.1$ | $\frac{311,324}{314,658} = 98.9$ |
| ②累積欠損金比率 (%) | $\frac{\text{当年度未処理欠損金}}{\text{営業収益-受託工事収益}} \times 100$ | 該当数値なし | 該当数値なし |
| ③流動比率 (%) | $\frac{\text{流動資産}}{\text{流動負債}} \times 100$ | $\frac{89,396}{180,546} = 49.5$ | $\frac{63,710}{173,760} = 36.7$ |
| ④企業債残高対事業規模比率 (%) | $\frac{\text{企業債現在高合計}-\text{一般会計負担額}}{\text{営業収益-受託工事収益}-\text{雨水処理負金}} \times 100$ | $\frac{2,697,414}{314,689} = 857$ | $\frac{2,813,645}{93,918} = 2,996$ |
| ⑤経費回収率 (%) | $\frac{\text{下水道使用料収入}}{\text{汚水処理費}} \times 100$ | $\frac{85,219}{188,079} = 45.3$ | $\frac{93,599}{146,147} = 64.0$ |
| ⑥汚水処理原価 (%) | $\frac{\text{汚水処理費}}{\text{年間有収水量}} \times 100$ | $\frac{188,079}{1,243,666} = 15.1$ | $\frac{146,147}{1,242,565} = 11.8$ |
| ⑦施設利用率 (%) | $\frac{\text{晴天時一日平均処理水量}}{\text{晴天時現在処理能力}} \times 100$ | 該当数値なし | 該当数値なし |
| ⑧水洗化率 (接続率) (%) | $\frac{\text{現在水洗便所設置済人口}}{\text{現在処理区域内人口}} \times 100$ | $\frac{13,081}{16,352} = 80.0$ | $\frac{12,968}{16,864} = 76.9$ |

2. 老朽化の状況

| 指標 | 算出式 | 令和4年度 | 令和3年度 |
|------------------|---|-----------------------------------|--------|
| ①有形固定資産減価償却率 (%) | $\frac{\text{有形固定資産減価償却累計額}}{\text{有形固定資産のうち償却対象資産の帳簿原価}} \times 100$ | $\frac{283,457}{6,063,929} = 4.7$ | 該当数値なし |
| ②管渠老朽化率 (%) | $\frac{\text{法廷耐用年数を経過した管渠延長}}{\text{下水道布設延長}} \times 100$ | 該当数値なし | 該当数値なし |
| ③管渠改善率 (%) | $\frac{\text{改善(更新・改良・修繕)管渠延長}}{\text{下水道布設延長}} \times 100$ | 該当数値なし | 該当数値なし |

統計資料

(1) 月別用途別件数・調定汚水量・調定金額調書

(税込)

| 令和4年度 | | 家事用 | 業務用 | 臨時用 | 合計 |
|-------|------------|------------|------------|--------|------------|
| 4月 | 用途別件数 (件) | 4,368 | 231 | 2 | 4,601 |
| | 調定汚水量 (m3) | 87,799 | 15,997 | 92 | 103,888 |
| | 調定金額 (円) | 6,202,278 | 1,602,218 | 11,637 | 7,816,133 |
| 5月 | 用途別 (件) | 4,386 | 232 | 2 | 4,620 |
| | 調定汚水量 (m3) | 86,733 | 16,147 | 26 | 102,906 |
| | 調定金額 (円) | 6,134,175 | 1,635,443 | 3,289 | 7,772,907 |
| 6月 | 用途別 (件) | 4,400 | 231 | 2 | 4,633 |
| | 調定汚水量 (m3) | 88,757 | 16,920 | 110 | 105,787 |
| | 調定金額 (円) | 6,274,784 | 1,707,305 | 13,915 | 7,996,004 |
| 7月 | 用途別 (件) | 4,393 | 231 | 1 | 4,625 |
| | 調定汚水量 (m3) | 87,233 | 16,093 | 64 | 103,390 |
| | 調定金額 (円) | 6,154,831 | 1,615,214 | 8,096 | 7,778,141 |
| 8月 | 用途別 (件) | 4,387 | 231 | 1 | 4,619 |
| | 調定汚水量 (m3) | 88,996 | 14,429 | 69 | 103,494 |
| | 調定金額 (円) | 6,271,928 | 1,432,092 | 8,728 | 7,712,748 |
| 9月 | 用途別 (件) | 4,387 | 233 | 1 | 4,621 |
| | 調定汚水量 (m3) | 87,415 | 16,038 | 28 | 103,481 |
| | 調定金額 (円) | 6,170,627 | 1,620,428 | 3,542 | 7,794,597 |
| 10月 | 用途別 (件) | 4,390 | 235 | 1 | 4,626 |
| | 調定汚水量 (m3) | 85,888 | 16,353 | 36 | 102,277 |
| | 調定金額 (円) | 6,061,753 | 1,644,173 | 4,554 | 7,710,480 |
| 11月 | 用途別 (件) | 4,396 | 235 | 0 | 4,631 |
| | 調定汚水量 (m3) | 89,895 | 17,365 | 0 | 107,260 |
| | 調定金額 (円) | 6,338,644 | 1,750,644 | 0 | 8,089,288 |
| 12月 | 用途別 (件) | 4,397 | 235 | 0 | 4,632 |
| | 調定汚水量 (m3) | 83,958 | 16,489 | 0 | 100,447 |
| | 調定金額 (円) | 5,947,322 | 1,663,824 | 0 | 7,611,146 |
| 1月 | 用途別 (件) | 4,408 | 234 | 0 | 4,642 |
| | 調定汚水量 (m3) | 92,881 | 15,918 | 0 | 108,799 |
| | 調定金額 (円) | 6,570,911 | 1,596,330 | 0 | 8,167,241 |
| 2月 | 用途別 (件) | 4,404 | 236 | 0 | 4,640 |
| | 調定汚水量 (m3) | 89,547 | 17,049 | 0 | 106,596 |
| | 調定金額 (円) | 8,024,182 | 17,049 | 0 | 8,041,231 |
| 3月 | 用途別 (件) | 4,421 | 236 | 1 | 4,658 |
| | 調定汚水量 (m3) | 80,066 | 15,273 | 2 | 95,341 |
| | 調定金額 (円) | 5,697,886 | 1,524,342 | 253 | 7,222,481 |
| 計 | 用途別 (件) | 52,737 | 2,800 | 11 | 55,548 |
| | 調定汚水量 (m3) | 1,049,168 | 194,071 | 427 | 1,243,666 |
| | 調定金額 (円) | 75,849,321 | 17,809,062 | 54,014 | 93,712,397 |
| 比率 | 用途別 (件) | 94.9% | 5.0% | 0.1% | |
| | 調定汚水量 (m3) | 84.4% | 15.6% | 0.0% | |
| | 調定金額 (円) | 80.9% | 19.0% | 0.1% | |

※家事用には共同家事用、親メーター用を含む。

※業務用は、営業用と団体用である。

統計資料

(1) 月別用途別件数・調定汚水量・調定金額調書

(税込)

| 令和4年度 | | 家事用 | 業務用 | 臨時用 | 合計 |
|-------|------------|------------|------------|--------|------------|
| 4月 | 用途別件数 (件) | 4,368 | 231 | 2 | 4,601 |
| | 調定汚水量 (m3) | 87,799 | 15,997 | 92 | 103,888 |
| | 調定金額 (円) | 6,202,278 | 1,602,218 | 11,637 | 7,816,133 |
| 5月 | 用途別 (件) | 4,386 | 232 | 2 | 4,620 |
| | 調定汚水量 (m3) | 86,733 | 16,147 | 26 | 102,906 |
| | 調定金額 (円) | 6,134,175 | 1,635,443 | 3,289 | 7,772,907 |
| 6月 | 用途別 (件) | 4,400 | 231 | 2 | 4,633 |
| | 調定汚水量 (m3) | 88,757 | 16,920 | 110 | 105,787 |
| | 調定金額 (円) | 6,274,784 | 1,707,305 | 13,915 | 7,996,004 |
| 7月 | 用途別 (件) | 4,393 | 231 | 1 | 4,625 |
| | 調定汚水量 (m3) | 87,233 | 16,093 | 64 | 103,390 |
| | 調定金額 (円) | 6,154,831 | 1,615,214 | 8,096 | 7,778,141 |
| 8月 | 用途別 (件) | 4,387 | 231 | 1 | 4,619 |
| | 調定汚水量 (m3) | 88,996 | 14,429 | 69 | 103,494 |
| | 調定金額 (円) | 6,271,928 | 1,432,092 | 8,728 | 7,712,748 |
| 9月 | 用途別 (件) | 4,387 | 233 | 1 | 4,621 |
| | 調定汚水量 (m3) | 87,415 | 16,038 | 28 | 103,481 |
| | 調定金額 (円) | 6,170,627 | 1,620,428 | 3,542 | 7,794,597 |
| 10月 | 用途別 (件) | 4,390 | 235 | 1 | 4,626 |
| | 調定汚水量 (m3) | 85,888 | 16,353 | 36 | 102,277 |
| | 調定金額 (円) | 6,061,753 | 1,644,173 | 4,554 | 7,710,480 |
| 11月 | 用途別 (件) | 4,396 | 235 | 0 | 4,631 |
| | 調定汚水量 (m3) | 89,895 | 17,365 | 0 | 107,260 |
| | 調定金額 (円) | 6,338,644 | 1,750,644 | 0 | 8,089,288 |
| 12月 | 用途別 (件) | 4,397 | 235 | 0 | 4,632 |
| | 調定汚水量 (m3) | 83,958 | 16,489 | 0 | 100,447 |
| | 調定金額 (円) | 5,947,322 | 1,663,824 | 0 | 7,611,146 |
| 1月 | 用途別 (件) | 4,408 | 234 | 0 | 4,642 |
| | 調定汚水量 (m3) | 92,881 | 15,918 | 0 | 108,799 |
| | 調定金額 (円) | 6,570,911 | 1,596,330 | 0 | 8,167,241 |
| 2月 | 用途別 (件) | 4,404 | 236 | 0 | 4,640 |
| | 調定汚水量 (m3) | 89,547 | 17,049 | 0 | 106,596 |
| | 調定金額 (円) | 8,024,182 | 17,049 | 0 | 8,041,231 |
| 3月 | 用途別 (件) | 4,421 | 236 | 1 | 4,658 |
| | 調定汚水量 (m3) | 80,066 | 15,273 | 2 | 95,341 |
| | 調定金額 (円) | 5,697,886 | 1,524,342 | 253 | 7,222,481 |
| 計 | 用途別 (件) | 52,737 | 2,800 | 11 | 55,548 |
| | 調定汚水量 (m3) | 1,049,168 | 194,071 | 427 | 1,243,666 |
| | 調定金額 (円) | 75,849,321 | 17,809,062 | 54,014 | 93,712,397 |
| 比率 | 用途別 (件) | 94.9% | 5.0% | 0.1% | |
| | 調定汚水量 (m3) | 84.4% | 15.6% | 0.0% | |
| | 調定金額 (円) | 80.9% | 19.0% | 0.1% | |

※家事用には共同家事用、親メーター用を含む。

※業務用は、営業用と団体用である。