




予約団体の事前登録

登録マニュアル



目次

1. 団体登録についてのご案内

2. 登録方法

団体登録についてのご案内

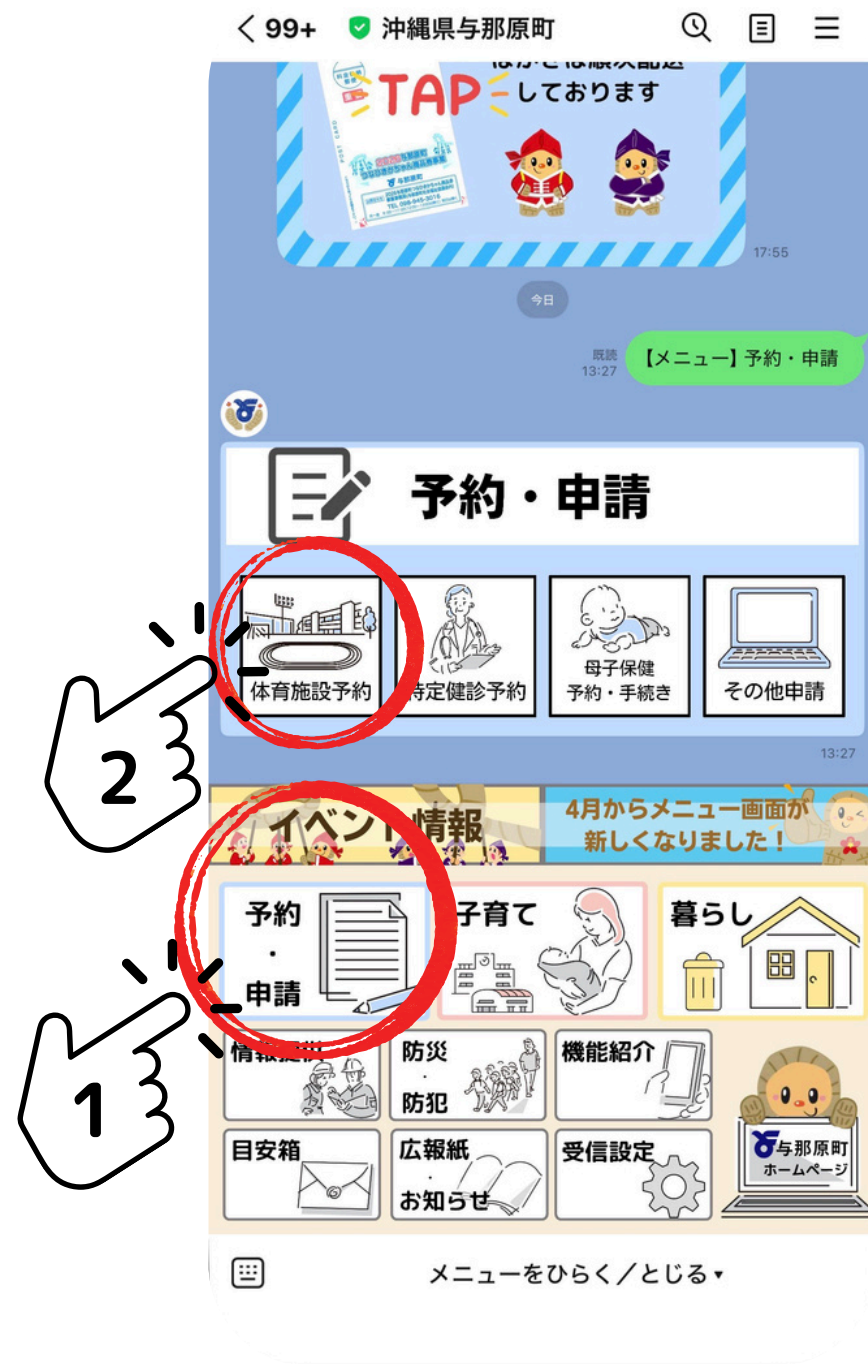
団体登録あり：次回以降のご予約がスムーズになり、町内・町外それぞれの区分に応じた料金が適用されます。

団体登録なし：どなたでもすぐにご予約いただけます（一律で町外料金が適用されます）。

登録方法



登録方法



①町公式LINEのメニューを開き、【予約】ボタンをクリック
ク社会体育施設・学校体育施設予約をクリック

※与那原町公式LINEを追加していない方は、右のQRコードを読み込み追加をお願いします。



登録方法



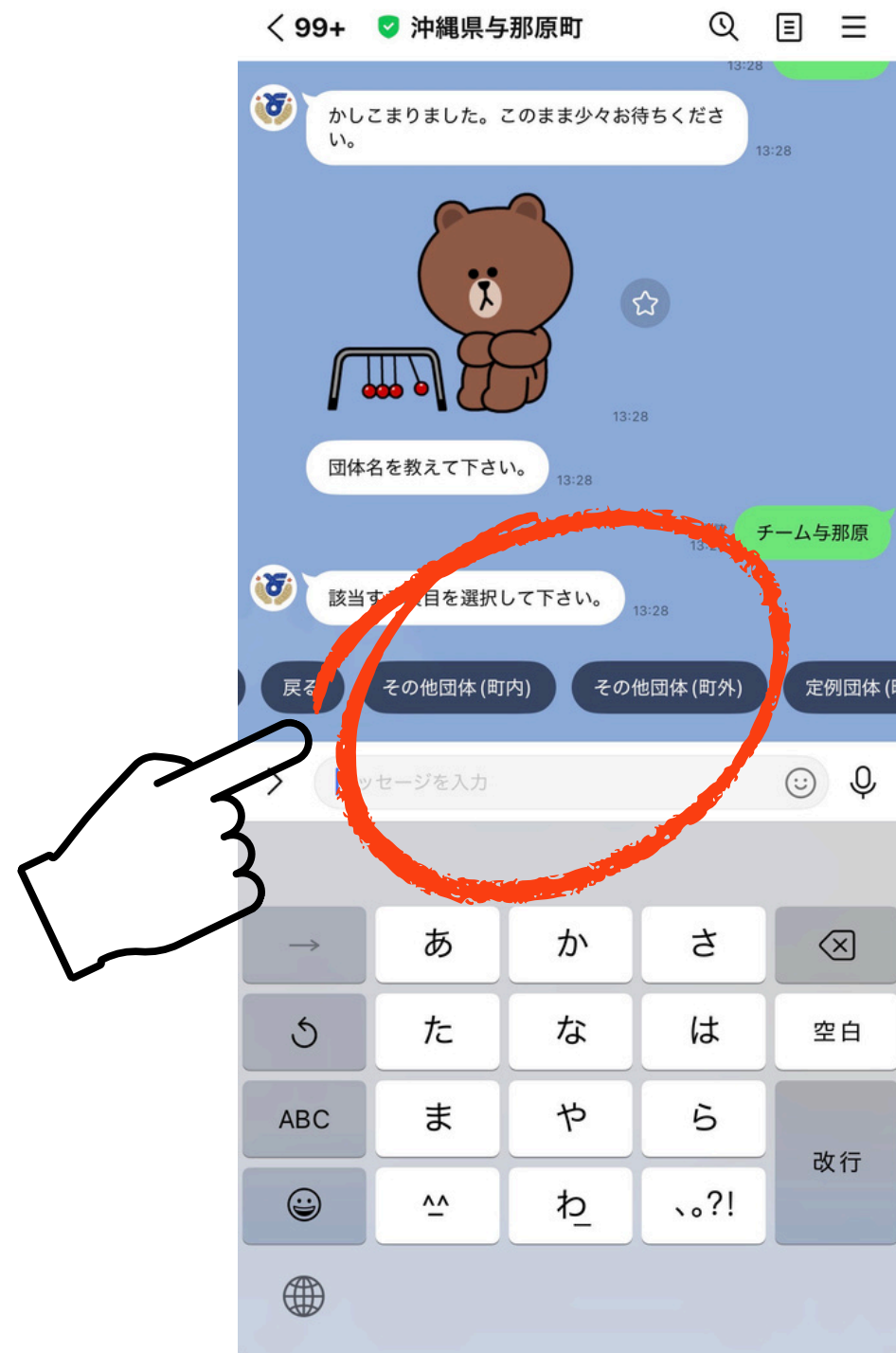
②赤アイコンの【団体登録】
をクリックし、
【事前登録】をクリック

登録方法



③ご自身の団体名を入力

登録方法



④該当する項目を選択
※その他団体（町内・町外）
いずれかを選択してください

登録方法



⑤利用目的を入力
例：バドミントン

登録方法



⑥団体代表者の名前・
住所・電話番号を入力

登録方法



⑦ 【カメラを起動】をクリックし、与那原町ホームページの**団体登録申請書**を記入し撮影して送信する。

登録方法



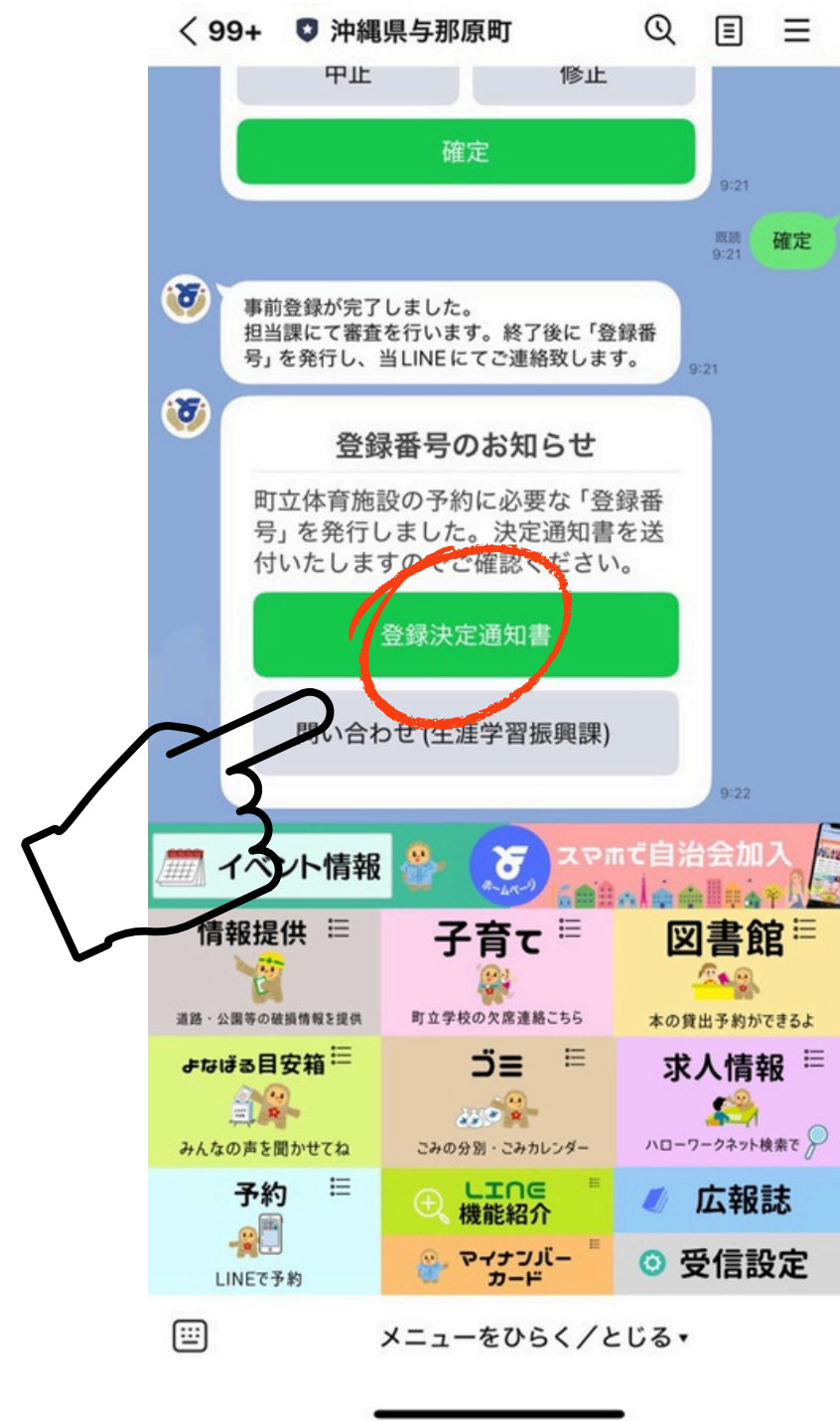
⑧撮影をしてブレなどなければ以上をクリック

登録方法



⑨登録内容を確認し
修正がなければ確定
をクリック

登録方法



⑩担当課より承認を得ると、
【登録番号のお知らせ】が届きますので、【登録決定通知書】をクリックし登録番号の確認をお願いします。

※登録番号は施設予約の際に必要となります。