




町公式LINE体育施設予約

利用マニュアル



目次

1. 利用上の注意点
2. 操作方法
3. よくある質問

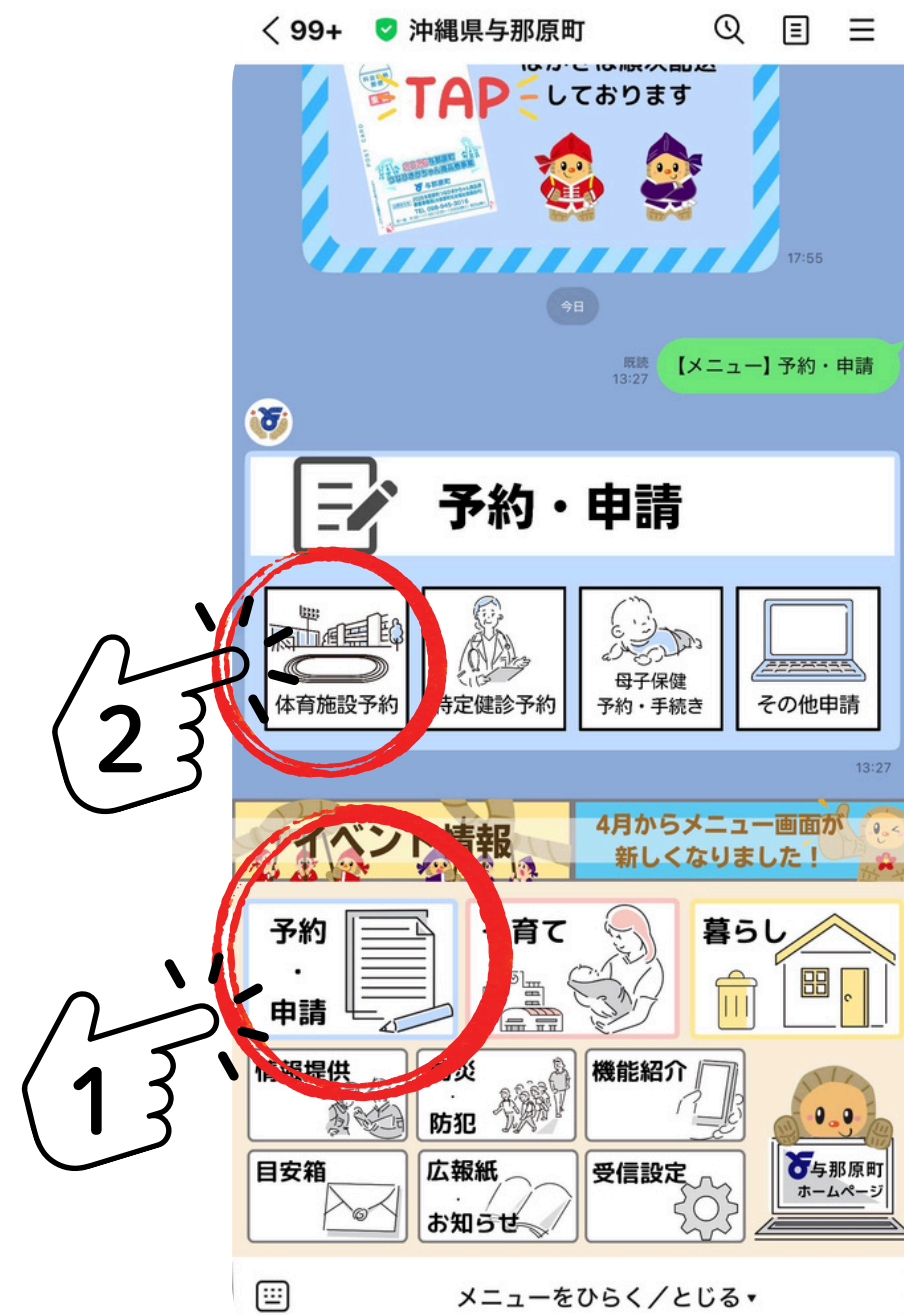
利用上の注意点

1. 登録番号を公開しないこと
2. 必要以上に利用申請しないこと
3. 変更があった場合は担当課へ連絡すること

操作方法



利用方法



①町公式LINEのメニューを開き、【予約・申請】ボタンをクリック
体育施設予約をクリック

利用方法

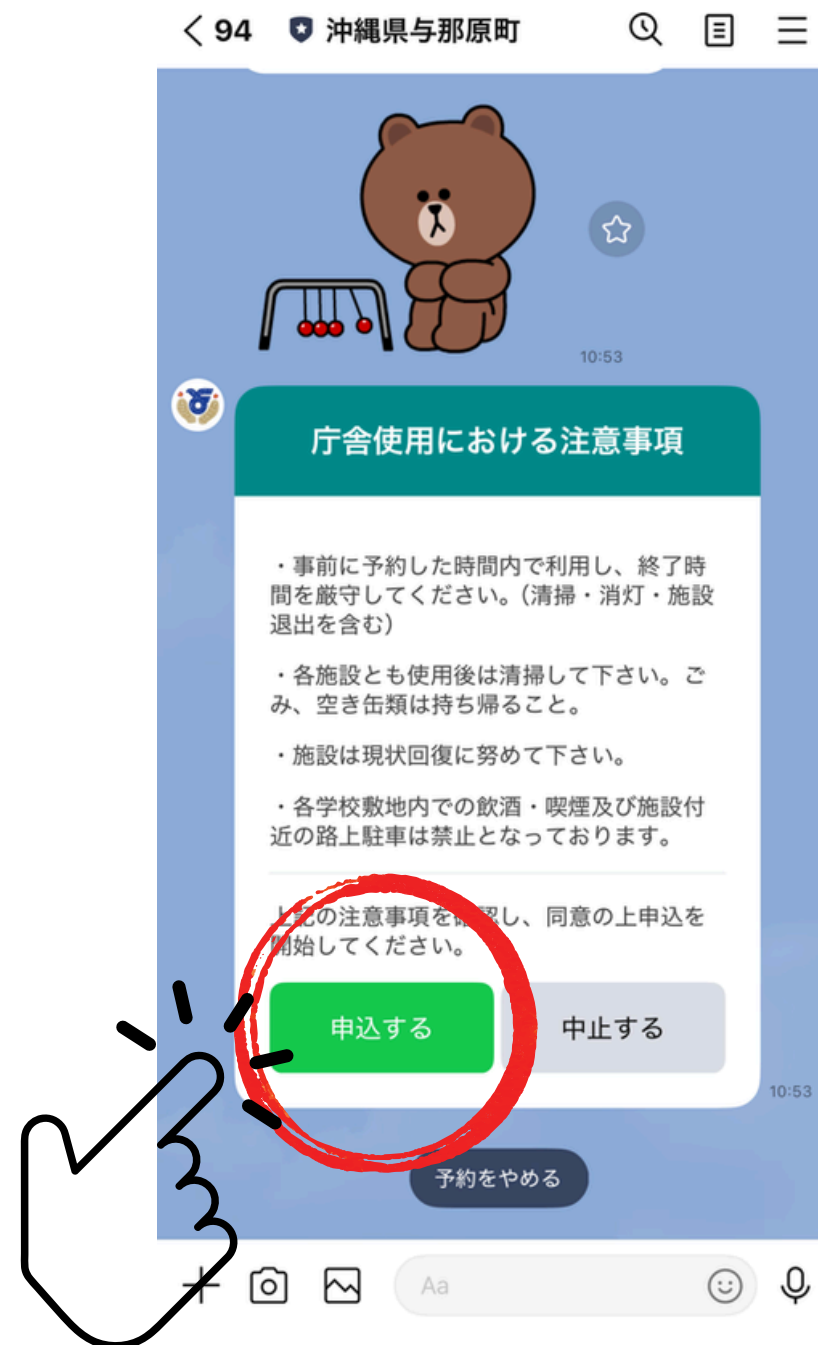


②紫アイコンの【施設予約】
をクリックし、

【予約する】をクリック

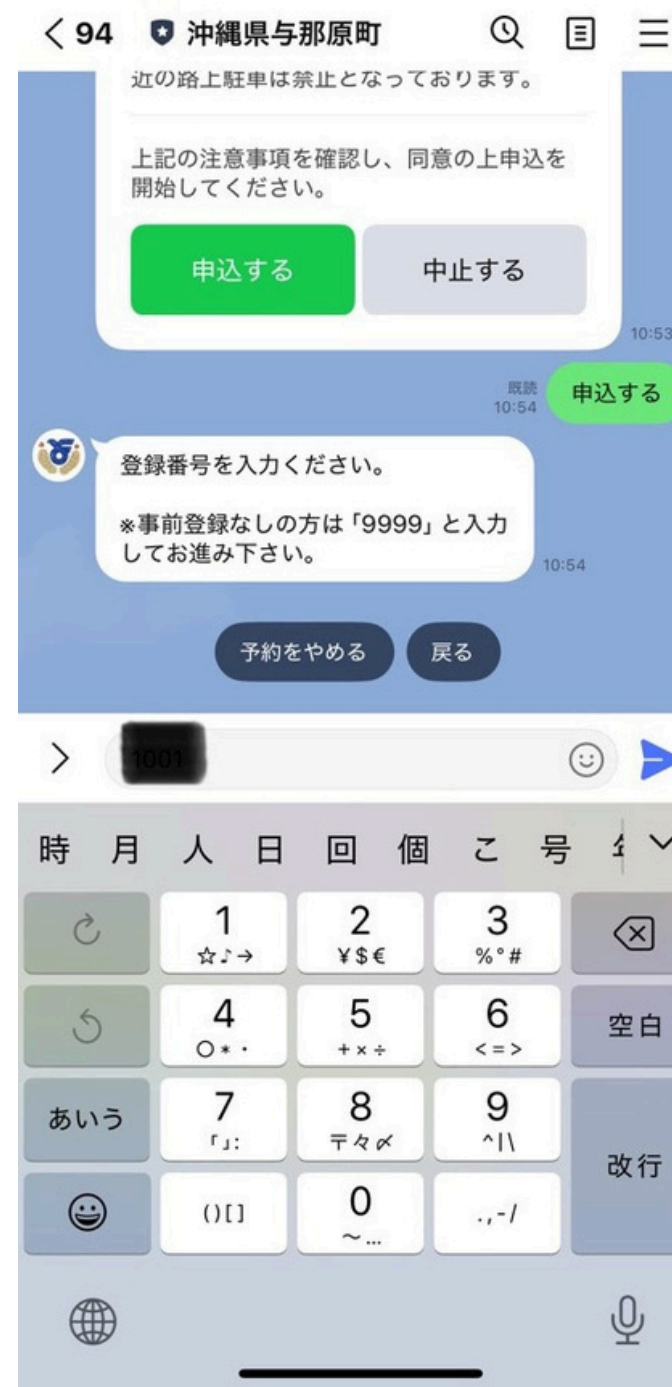
※町内料金での利用は団体登録
が必要です。

利用方法



③ 申込するをクリック

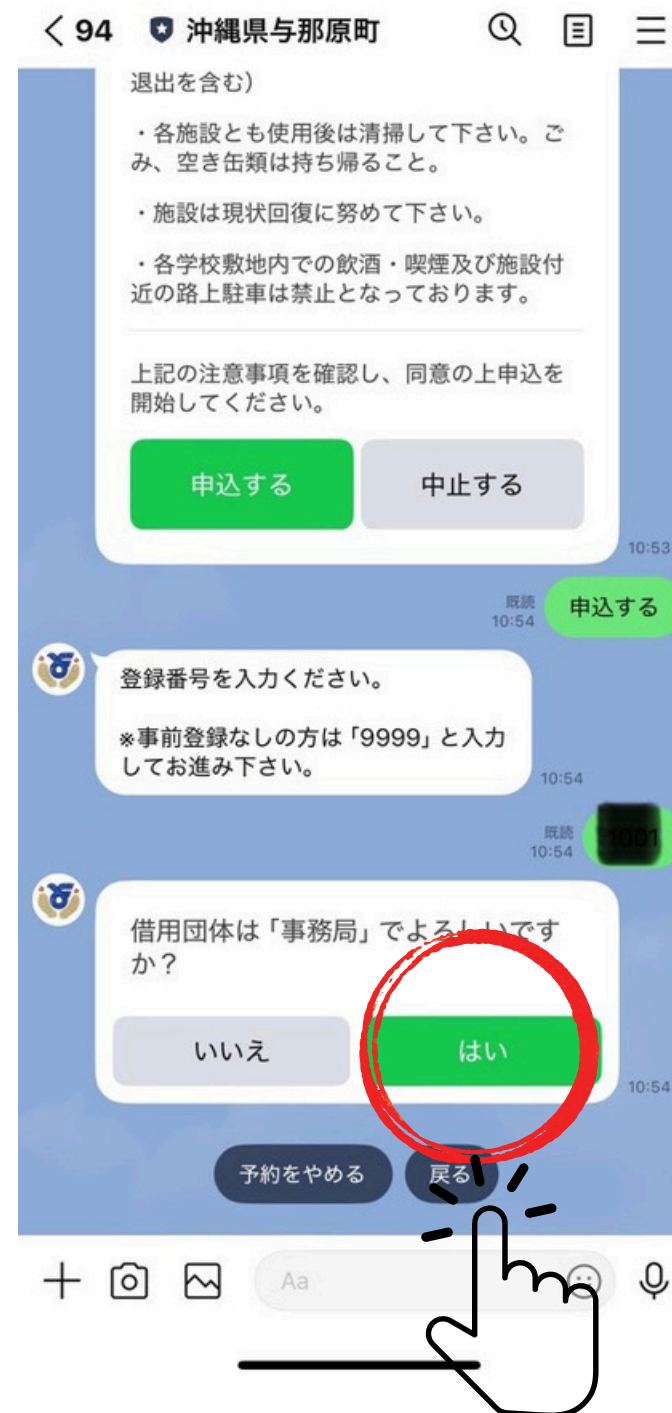
利用方法



④事前登録にて配布された登録番号を入力し送信してください

※団体登録なしの方は9999と入力して下さい。

利用方法



⑤団体名が合っていることを確認して【はい】をクリックしてください。

その後は画面の指示に従い申込する内容を入力してください。

利用方法



⑥入力が確定したら受付完了の通知が出ます。

※まだ予約は完了していません

利用方法



⑦担当課より利用料の決済依頼が届きますので支払い手続きを行います。

※オンライン決済のみ
(窓口支払は不可)

利用方法

⑨決済完了後から申込・支払した方のLINEに領収した旨の通知をお送りします届いたら予約完了です。

よくある質問



Q1.現金支払いはできないのか

Answer

今後のDX推進を目的としておりますため、現金支払いは原則不可と致します
オンライン決済へのご対応をお願いいたします

Q2.天候不良の場合の使用料について

Answer

天候不良等による自己都合以外のキャンセルについては次回の利用料からキャンセル分の使用料を相殺して請求致します

Q3. キャンセルの際の連絡について

Answer

キャンセルについては利用前までに
生涯学習振興課へ事前にご連絡下さい

 0 9 8 - 8 7 1 - 9 9 8 1