

令和8年度

与那原町一般会計予算  
概要説明書



与那原町

2026/2/20 財政課作成

# 目 次

1. 令和8年度の予算規模	3
2. 歳入の内訳	3
3. 町税の内訳	5
4. 積立金（基金）の状況	6
5. 地方債の状況	6
6. 歳出（目的別）の内訳	7
7. 歳出（性質別）の内訳	9
8. 一般会計から他会計への主な繰出金等一覧表	11

## 添付資料

消費税率の引き上げに伴う地方消費税収が充てられた 社会保障経費について	12
--	----

# 1. 令和8年度の予算規模

(単位：千円)

会計名	R8	R7	増減額	増減率(%)
一般会計	11,335,855	11,044,420	291,435	2.6

# 2. 歳入の内訳

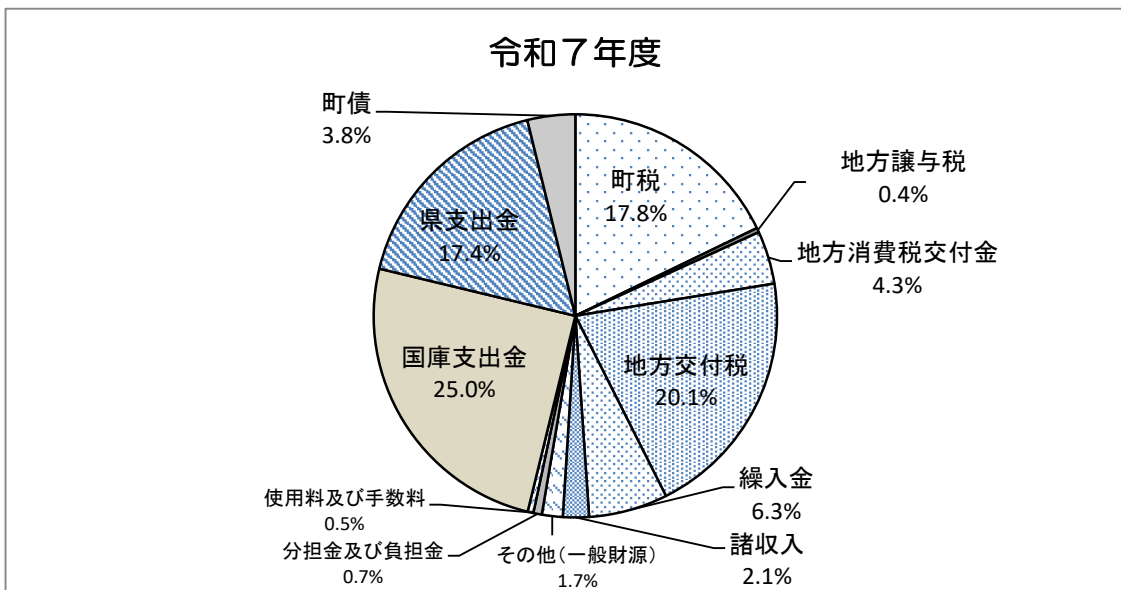
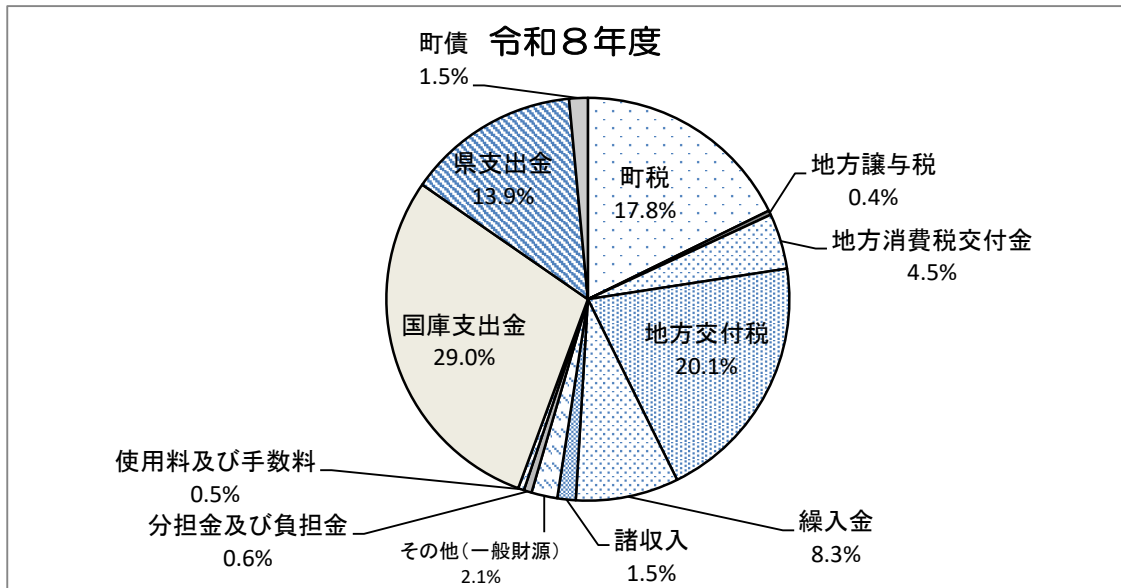
(単位：千円)

款	R8		R7		前年度比 増減額	増減率 (%)
	予算額	構成比	予算額	構成比		
1 町税	2,012,619	17.8	1,968,894	17.8	43,725	2.2
2 地方譲与税	39,954	0.4	39,863	0.4	91	0.2
3 利子割交付金	3,182	0.0	671	0.0	2,511	374.2
4 配当割交付金	8,832	0.1	5,081	0.0	3,751	73.8
5 株式等譲渡所得割交付金	12,689	0.1	11,106	0.1	1,583	14.3
6 法人事業税交付金	34,446	0.3	32,273	0.3	2,173	6.7
7 地方消費税交付金	505,667	4.5	469,650	4.3	36,017	7.7
8 ゴルフ場利用税交付金	2,327	0.0	2,250	0.0	77	3.4
9 自動車税環境性能割交付金	606	0.0	4,421	0.0	△ 3,815	△ 86.3
10 地方特例交付金	10,043	0.1	10,043	0.1	0	0.0
11 地方交付税	2,282,107	20.1	2,224,757	20.1	57,350	2.6
うち普通交付税	2,182,107	19.2	2,124,757	19.2	57,350	2.7
うち特別交付税	100,000	0.9	100,000	0.9	0	0.0
12 交通安全対策特別交付金	1,735	0.0	1,756	0.0	△ 21	△ 1.2
17 財産収入	3,400	0.0	3,265	0.0	135	4.1
18 寄附金	148,500	1.3	103,500	0.9	45,000	43.5
19 繰入金	936,694	8.3	698,985	6.3	237,709	34.0
うち財政調整基金繰入金	823,485	7.3	636,162	5.8	187,323	29.4
うち他基金繰入金	113,209	1.0	62,823	0.6	50,386	80.2
20 繰越金	10,000	0.1	10,000	0.1	0	0.0
21 諸収入	167,043	1.5	230,037	2.1	△ 62,994	△ 27.4
22 町債(臨時財政対策債)	0	0.0	0	0.0	0	皆減
小計	6,179,844	54.5	5,816,552	52.7	363,292	6.2
標準財政規模見込額	4,814,207	42.5	4,670,765	42.3	143,442	3.1
13 分担金及び負担金	71,431	0.6	75,069	0.7	△ 3,638	△ 4.8
14 使用料及び手数料	53,918	0.5	50,964	0.5	2,954	5.8
15 国庫支出金	3,288,988	29.0	2,756,395	25.0	532,593	19.3
16 県支出金	1,572,374	13.9	1,922,540	17.4	△ 350,166	△ 18.2
うち沖縄振興特別推進交付金	262,903	2.3	271,000	2.5	△ 8,097	△ 3.0
うち沖縄県町村支援事業補助金	32,859	0.3	35,862	0.3	△ 3,003	△ 8.4
22 町債(普通債)	169,300	1.5	422,900	3.8	△ 253,600	△ 60.0
小計	5,156,011	45.5	5,227,868	47.3	△ 71,857	△ 1.4
合計	11,335,855	100.0	11,044,420	100.0	291,435	2.6

## ○歳入内訳の解説

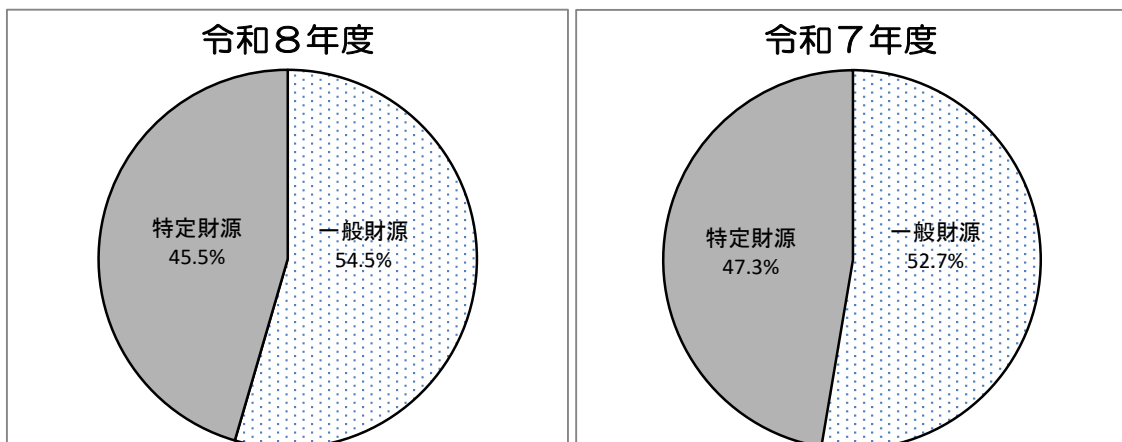
- ☆一般財源・・・町税や地方交付税など町が自由に使い道を決定できるお金
- ☆特定財源・・・国庫・県支出金、地方債など特定の歳出にあてることを条件に入のお金
- ☆標準財政規模・・・地方公共団体の一般財源の標準規模を示す指標(町税+地方譲与税+利子割交付金+配当割交付金+株式等譲渡所得割交付金+法人事業税交付金+地方消費税交付金+ゴルフ場利用税交付金+環境性能割交付金+地方特例交付金等+普通交付税+交通安全対策特別交付金+臨時財政対策債)
- ☆普通債・・・地方財政法第5条第5項に基づく普通建設事業債

## 一般会計歳入構成表



※その他(一般財源)・・・利子割交付金、配当割交付金、株式等譲渡所得割交付金、法人事業税交付金、ゴルフ場利用税交付金、自動車税環境性能割交付金、地方特例交付金、交通安全対策特別交付金、財産収入、寄付金、繰越金の合計

## 一般会計歳入内訳(一般財源と特定財源)

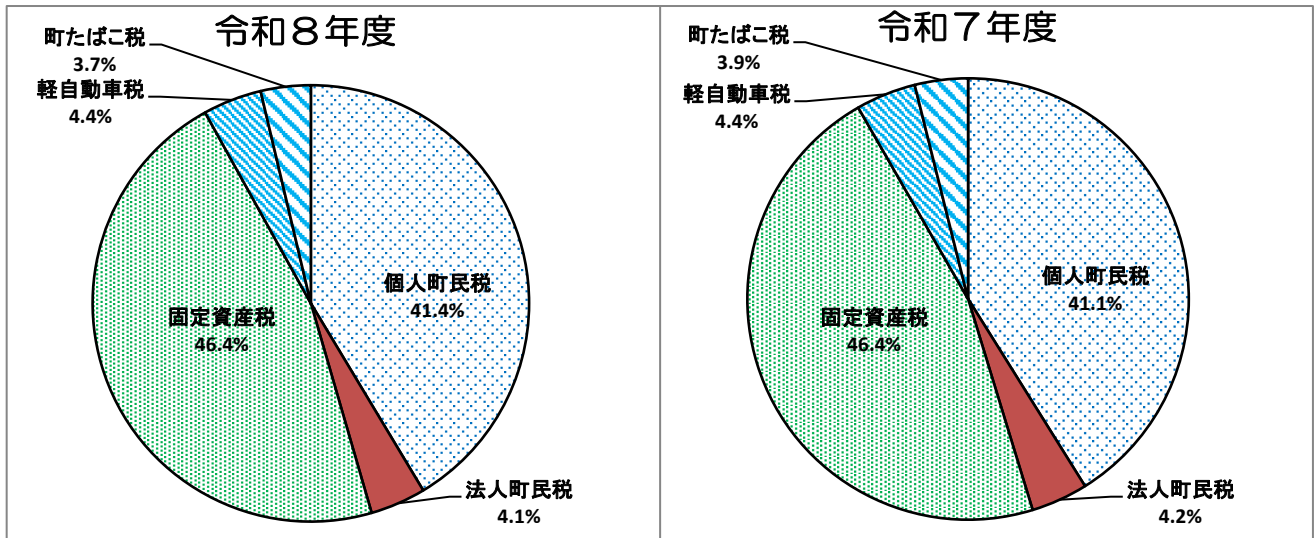


### 3. 町税の内訳

(単位：千円)

項	R8		R7		前年度比 増減額	増減率 (%)
	予算額	構成比	予算額	構成比		
町民税	915,863	45.5	891,349	45.3	24,514	2.8
個人町民税	833,055	41.4	809,457	41.1	23,598	2.9
法人町民税	82,808	4.1	81,892	4.2	916	1.1
固定資産税	934,713	46.4	914,303	46.4	20,410	2.2
固定資産税	922,598	45.8	902,075	45.8	20,523	2.3
国有資産等所在市町 村交付金及び納付金	12,115	0.6	12,228	0.6	△ 113	△ 0.9
軽自動車税	87,584	4.4	86,685	4.4	899	1.0
環境性能割	2,625	0.1	2,266	0.1	359	15.8
種別割	84,959	4.2	84,419	4.3	540	0.6
市町村たばこ税	74,459	3.7	76,557	3.9	△ 2,098	△ 2.7
合計	2,012,619	100.0	1,968,894	100.0	43,725	2.2

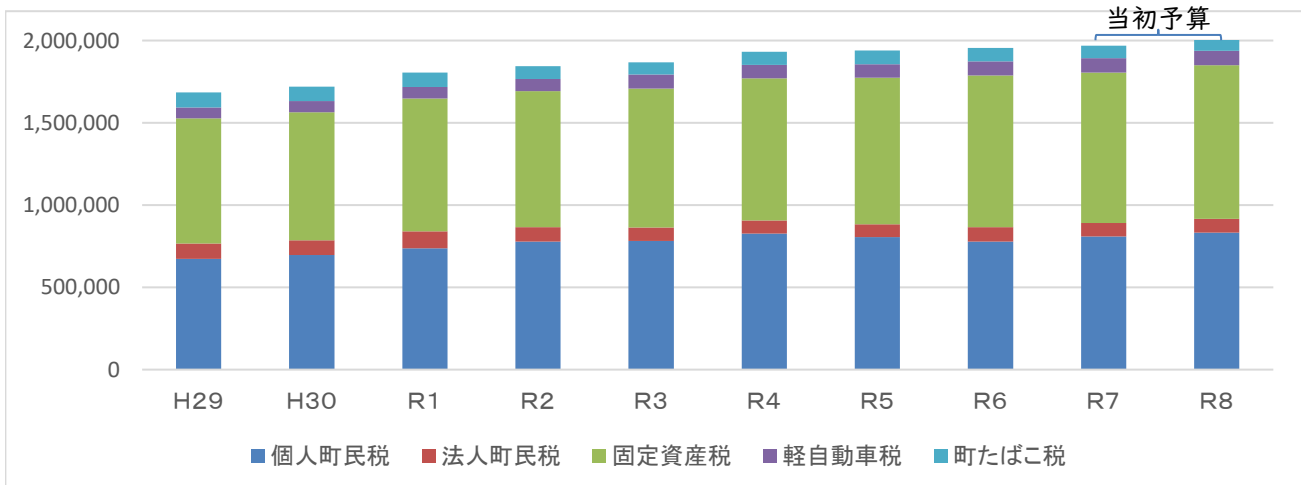
町税全体の額は、20億1262万円で、前年度と比べて4373万円（2.2%）増となっています。町民税で2451万円増、固定資産税で2041万円増となっており、全体でも増となっています。



#### ○町税の収入の推移

町税収入については、納税義務者数増、新築家屋の増、住宅の軽減措置の終了などに伴う個人町民税、固定資産税の増が見込まれ、全体でも増を見込んでいます。

単位：千円



※H29～R6は決算額、R7及びR8は当初予算額

#### 4. 積立金（基金）の状況

※残高は5月末現在(決算書は3月末現在)

(単位：千円)

基金名	令和6年度末 現在高	令和7度末 現在高見込	令和8度末 現在高見込	R8末町民1人当 り現在高見込額(円)
<b>【積立基金】</b>				
財政調整基金	1,737,791	1,549,087	725,602	36,516
減債基金	207,147	195,271	215,116	10,826
その他特定目的基金	475,910	487,044	635,706	31,992
ふるさとづくり基金	716	0	0	0
地域福祉基金	53,116	53,116	52,716	2,653
地域振興基金	25,884	25,884	25,884	1,303
リサイクル基金	13,570	13,190	12,794	644
ふるさと基金	135,407	146,361	154,927	7,797
公共施設等整備基金	138,582	138,582	234,408	11,796
子どもみらい応援基金	45,370	40,732	38,773	1,951
森林環境譲与税基金	10,265	12,579	14,984	754
企業版ふるさと納税基金	0	1,600	3,220	162
職員退職手当特別負担金引当基金	3,000	4,000	7,000	352
生活困窮世帯支援基金	50,000	50,000	50,000	2,516
行政DX推進基金	0	1,000	41,000	2,063
小計	2,420,848	2,231,402	1,576,424	79,333
<b>【運用基金】</b>				
土地開発基金	2,276	2,275	2,275	114
合計	2,423,124	2,233,677	1,578,699	79,447

※町民1人当たり現在高は、令和7年12月末現在の住民基本台帳人口19,871人で算出しています。

※令和8年度末現在高見込は令和7年度末現在高見込に当初予算計上額を加えた額です。

#### 5. 地方債の状況

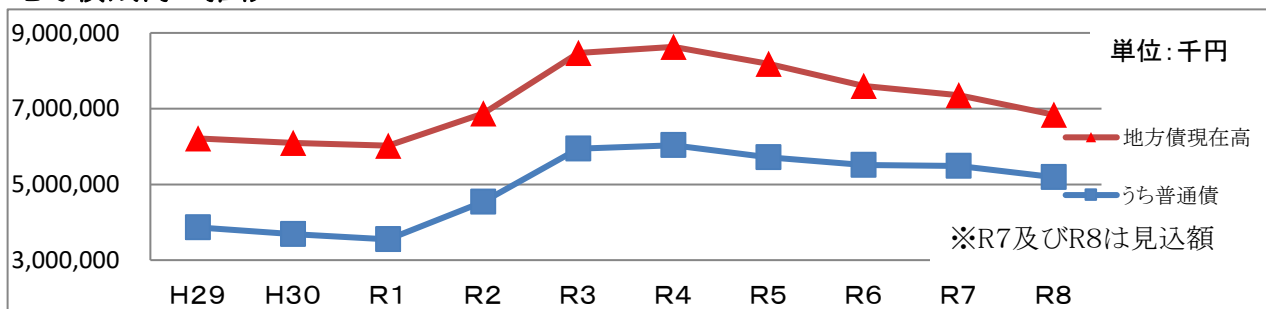
(単位：千円)

区分	令和6年度末 現在高	令和7度末 現在高見込	令和8度末 現在高見込	R8末町民1人当 り現在高見込額(円)
普通債	5,513,678	5,487,019	5,191,035	261,237
総務債	2,884,695	2,931,462	2,760,275	138,910
民生債	33,099	30,057	27,130	1,365
農林水産業債	2,723	3,360	2,685	135
商工債	12,425	10,650	8,875	447
土木債	1,909,357	1,863,664	1,775,811	89,367
教育債	671,379	647,826	616,259	31,013
災害復旧債	5,300	3,983	2,661	134
その他	2,081,833	1,865,588	1,647,897	82,930
減税補てん債	2,074	617	0	0
臨時財政対策債	2,055,143	1,841,886	1,626,345	81,845
減収補てん債	24,616	23,085	21,552	1,085
合計	7,600,811	7,356,590	6,841,593	344,300

※町民1人当たり現在高は、令和7年12月末現在の住民基本台帳人口19,871人で算出しています。

※令和8年度末現在高見込は令和7年度末現在高見込に当初予算計上額を加えた額です。

#### ○地方債残高の推移



## 6. 歳出（目的別）の内訳

（単位：千円）

款	R 8		R 7		前年度比 増減額	増減率 (%)
	予算額	構成比	予算額	構成比		
1 議会費	108,568	1.0	101,844	0.9	6,724	6.6
2 総務費	2,412,266	21.3	1,804,002	16.3	608,264	33.7
3 民生費	4,660,937	41.1	4,662,712	42.2	△ 1,775	△ 0.0
4 衛生費	840,257	7.4	727,305	6.6	112,952	15.5
6 農林水産業費	27,704	0.2	253,030	2.3	△ 225,326	△ 89.1
7 商工費	310,622	2.7	169,968	1.5	140,654	82.8
8 土木費	593,238	5.2	926,452	8.4	△ 333,214	△ 36.0
9 消防費	328,564	2.9	313,825	2.8	14,739	4.7
10 教育費	1,293,670	11.4	1,382,949	12.5	△ 89,279	△ 6.5
12 公債費	730,029	6.4	682,333	6.2	47,696	7.0
14 予備費	30,000	0.3	20,000	0.2	10,000	50.0
合計	11,335,855	100.0	11,044,420	100.0	291,435	2.6

### ○歳出内訳（目的別）の解説

○議会費・・・議会の運営などの経費

○総務費・・・事務経費や役場の管理などの経費

○民生費・・・高齢者福祉や子育て対策などの経費

○衛生費・・・保健衛生やごみ処理などの経費

○農林水産業費・・・農林水産業の振興の経費

○商工費・・・地域商工業の振興、観光事業などの経費

○土木費・・・道路や公園の整備・管理などの経費

○消防費・・・消防・救急活動などの経費（組合負担金）

○教育費・・・小中学校の整備や教育を行うための経費

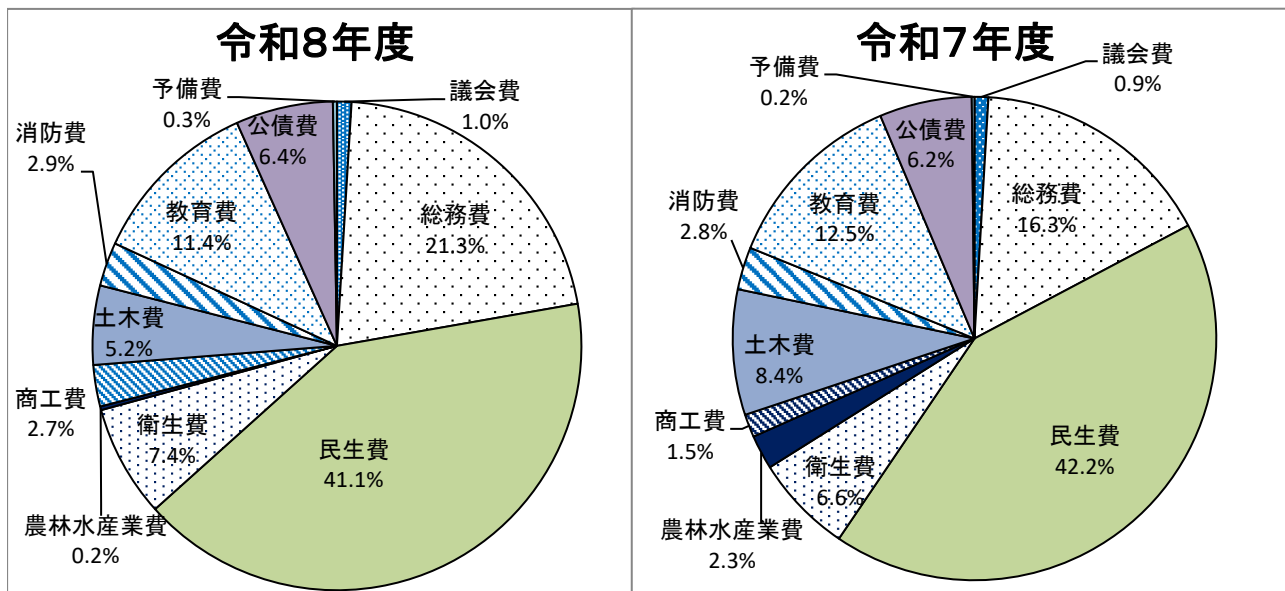
○公債費・・・借入金（町の借金）の返済金

### ○歳出（目的別）の内訳

歳出は、前年度と比べて2億9144万円（2.6%）の増額となっております。

主な要因として、総務費で脱炭素事業4億6128万円増、広域連携学校給食センター建設に備えた公共施設等整備基金積立金1億1798千円増、防災対策事業1億2811万円減、商工費で物価高騰対応重点支援交付金事業（つなひきかちゃん商品券）1億6412万円増、農林水産業費で水産業強化支援事業2億2524万円減となっております。

一般会計歳出(目的別)構成表



令和8年度 一般会計歳出（目的別）の主な内容

（単位：千円）

款	予算額	主な内容（対前年度増減）
1 議会費	108,568	○議員報酬事業64,336（673千円減） ○議会運営事業13,330（1,918千円増）
2 総務費	2,412,266	○脱炭素事業996,106千円（461,283千円増） ○防災対策事業9,201千円（128,107千円減） ○公共施設等整備基金事業117,976円（皆増） ○ふるさと基金積立事業150,391千円（50,391千円増） ○減債基金積立事業44,214千円（皆増） ○行政DX推進基金事業40,000千円（39,000千円増） ○情報政策運営事業50,534千円（34,012千円減）
3 民生費	4,660,937	○児童手当等支給事業635,790千円（105,765千円減） ○自立支援給付事業1,217,698千円（82,504千円増） ○施設型給付1,002,372千円（43,621千円増） ○交流センター（ひざし）運営事業（公共施設課）138千円（35,398千円減）
4 衛生費	840,257	○ごみ処理事業負担金事業98,357千円（54,086千円増） ○清掃事務運営事業82,912千円（21,304千円増） ○水道料金減免対応事業26,602千円（14,732千円増） ○予防接種事業87,274千円（12,906千円減）
6 農林水産業費	27,704	○水産業強化支援事業（225,424千円皆減） ○農業振興事務運営事業3,507千円（730千円増） ○水産業振興事務運営事業1,189千円（231千円増）
7 商工費	310,622	○つなひきかちゃん商品券164,120千円（皆増） ○観光地美化・緑化きれいなまちづくり事業46,502千円（23,945千円減）
8 土木費	593,238	○沖縄振興公共投資交付金事業（道路）114,747千円（233,224千円減） ○下水道事業会計繰出事業93,088千円（57,129千円減） ○沖縄振興公共投資交付金事業（公園）161,532千円（53,118千円減） ○都市計画事務運営事業13,319千円（12,497千円増）
9 消防費	328,564	○東部消防組合負担金328,564千円（14,739千円増）
10 教育費	1,293,670	○与那原小学校屋内運動場大規模改修工事（115,000千円皆減） ○広域連携学校給食センター整備事業76,776千円（47,187千円増） ○教育ICT環境整備事業（機器整備）14,091千円（皆増） ○きめ細かな児童生徒支援事業（小中学校）115,281千円（13,728千円減）
12 公債費	730,029	○地方債元金償還事業684,297千円（39,248千円増） ○地方債利子償還事業45,622千円（8,448千円減）
14 予備費	30,000	○予備費30,000千円（10,000千円増）
合 計	11,335,855	



## 7. 歳出（性質別）の内訳

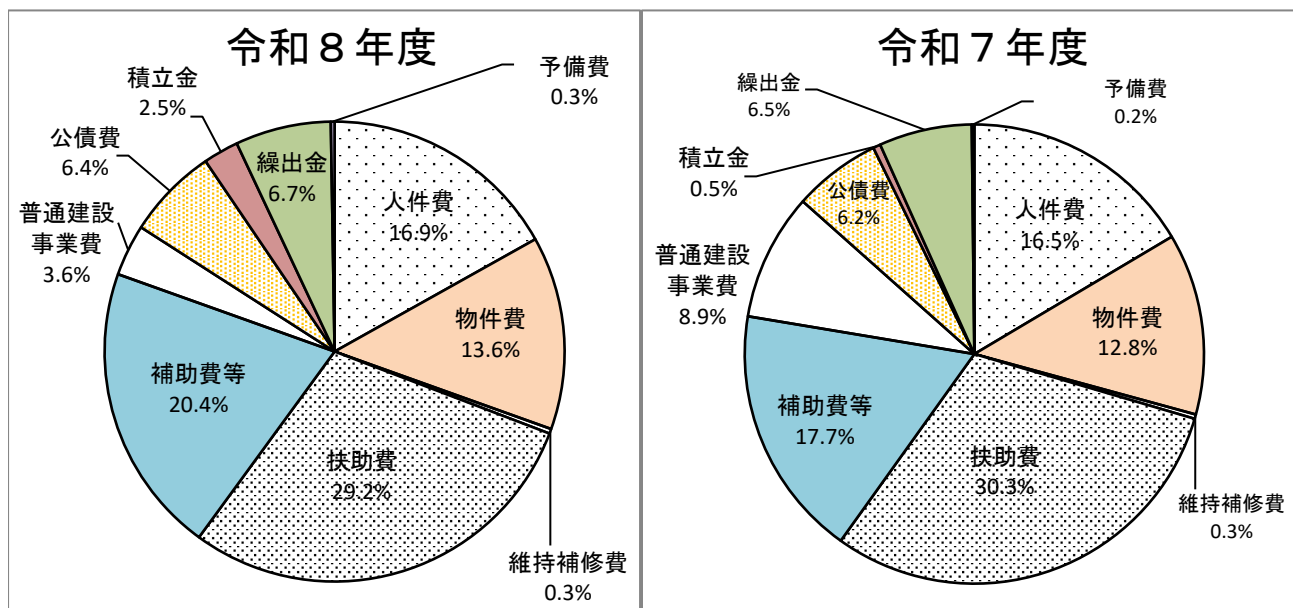
（単位：千円）

性質	R8		R7		前年度比 増減額	増減率 (%)
	予算額	構成比	予算額	構成比		
人件費	1,913,635	16.9	1,818,913	16.5	94,722	5.2
物件費	1,540,261	13.6	1,410,872	12.8	129,389	9.2
維持補修費	38,403	0.3	34,295	0.3	4,108	12.0
扶助費	3,313,436	29.2	3,349,931	30.3	△ 36,495	△ 1.1
補助費等	2,315,094	20.4	1,959,880	17.7	355,214	18.1
普通建設事業費	410,692	3.6	988,130	8.9	△ 577,438	△ 58.4
公債費	730,029	6.4	682,333	6.2	47,696	7.0
積立金	281,716	2.5	57,446	0.5	224,270	390.4
繰出金	762,589	6.7	722,620	6.5	39,969	5.5
予備費	30,000	0.3	20,000	0.2	10,000	50.0
合計	11,335,855	100.0	11,044,420	100.0	291,435	2.6

### ○歳出内訳（性質別）の解説

- 人件費・・・特別職や一般職の給与などの経費
- 物件費・・・施設の管理費や物品の購入などの経費
- 維持補修費・・・道路や施設の修繕などの経費
- 扶助費・・・医療費などにあてる経費
- 補助費等・・・各種団体への補助金などにあてる経費
- 普通建設事業費・・・公共施設の建設などにあてる経費
- 公債費・・・借入金（町の借金）の返済金
- 積立金・・・各種基金（町の貯金）への積立金
- 繰出金・・・特別会計への繰出金
- 貸付金・・・金銭を貸し付ける際の経費

### 一般会計歳出（性質別）構成表



## 令和8年度 一般会計歳出（性質別）の主な内容

（単位：千円）

性質	予算額	主な内容
人件費	1,913,635	<ul style="list-style-type: none"> <li>・ 議員報酬等64,336千円</li> <li>・ 特別職（町長、副町長、教育長）の給与等42,780千円</li> <li>・ 職員の給与等1,135,523千円</li> <li>・ 会計年度任用職員給与、報酬等658,100千円 ほか</li> </ul>
物件費	1,540,261	<ul style="list-style-type: none"> <li>・ 委託料733,011千円</li> <li>・ 需用費359,079千円</li> <li>・ 備品購入費86,308千円 ほか</li> </ul>
維持補修費	38,403	公共施設に係る維持修繕費 <ul style="list-style-type: none"> <li>・ 庁舎等1,419千円</li> <li>・ 道路11,635千円</li> <li>・ 公園5,320千円</li> <li>・ 町営住宅2,481千円</li> <li>・ 教育関係施設11,578千円 ほか</li> </ul>
扶助費	3,313,436	<ul style="list-style-type: none"> <li>・ 心身障害者福祉関係（社会福祉）1,249,750千円</li> <li>・ 児童福祉関係2,042,414千円</li> <li>・ 小・中学校教育関係16,378千円 ほか</li> </ul>
補助費等	2,315,094	<ul style="list-style-type: none"> <li>・ 一部事務組合負担金581,380千円</li> <li>・ 補助交付金1,360,836千円</li> <li>・ 下水道事業会計操出金93,088千円 ほか</li> </ul>
普通建設事業費	410,692	補助事業364,859千円 <ul style="list-style-type: none"> <li>・ 道路新設改良関連事業186,034千円</li> <li>・ 公園新設改良関連事業158,132千円 ほか</li> </ul> 単独事業45,833千円 <ul style="list-style-type: none"> <li>・ 与那原小学校管理運営事業（公共施設課）13,000千円</li> <li>・ 町営住宅管理事業8,285千円（皆増） ほか</li> </ul>
公債費	730,029	<ul style="list-style-type: none"> <li>・ 地方債元金償還684,297千円</li> <li>・ 地方債利子償還45,622千円 ほか</li> </ul>
積立金	281,716	<ul style="list-style-type: none"> <li>・ 公共施設等整備基金積立金117,976千円</li> <li>・ ふるさと基金積立金72,500千円</li> <li>・ 減債基金積立金44,214千円</li> <li>・ 行政DX推進基金積立金40,000千円 ほか</li> </ul>
繰出金	762,589	<ul style="list-style-type: none"> <li>・ 後期高齢医療事業244,026千円</li> <li>・ 介護保険事業236,255千円</li> <li>・ 国民健康保険特別会計162,499千円 ほか</li> </ul>
予備費	30,000	
合 計	11,335,855	

## 8. 一般会計から他会計への主な繰出金等一覧表

(単位：千円)

繰出金先 会計名	目的	令和8年度	令和7年度	増減額	増減率 (%)
国民健康保険特別会計					
	保険基盤安定繰出金 (保険者支援分含む) 基準内	108,113	105,780	2,333	2.2
	職員給与費等繰出金 基準内	77,788	70,805	6,983	9.9
	未就学児均等割保険料繰出金 基準内	1,284	1,063	221	20.8
	財政安定化支援事業繰出金 基準内	28,200	28,434	△ 234	△ 0.8
	産前産後保険料繰出金 基準内	274	189	85	45.0
	その他繰出金 基準外	66,020	75,220	△ 9,200	△ 12.2
	小 計	281,679	281,491	188	0.1
下水道事業会計					
	下水道事業会計繰出金 基準内	77,280	100,478	△ 23,198	△ 23.1
	// 基準外	16,048	49,739	△ 33,691	△ 67.7
	小 計	93,328	150,217	△ 56,889	△ 37.9
水道事業会計					
	水道事業会計繰出金 基準内	480	494	△ 14	△ 2.8
	水道料金減免対応繰出金 (物価高騰対応臨時交付金)	26,602	11,870	14,732	124.1
後期高齢者医療特別会計					
	広域連合特会繰出金 (療養給付費負担金)	178,249	173,988	4,261	2.4
	広域連合特会繰出金 (保険基盤安定)	53,312	44,588	8,724	19.6
	広域連合特会繰出金 (共通経費負担金)	16,503	17,632	△ 1,129	△ 6.4
	町後期高齢特会繰出金 (事務費)	12,465	12,156	309	2.5
	小 計	260,529	248,364	12,165	4.9
合 計		662,138	691,942	△ 29,804	△ 4.3

添付資料

令和8年度 当初予算説明資料

消費税率の引き上げに伴う地方消費税収が充てられた社会保障経費について（予算額）

平成26年4月1日及び令和元年10月1日からの消費税率・地方消費税率の引き上げに伴い増額された歳入科目及び使途については下記のとおりです。

【歳入】 消費税率の引き上げに伴い増額となった歳入科目

単位：千円

款	項	目	節	細節名称	金額	左記のうち、引き上げ分の 地方消費税交付金 (社会保障財源化分)
7	1	1	1	地方消費税交付金	505,667	294,193

【歳出】 地方消費税交付金(社会保障財源化分)が充てられた社会保障経費の事業名

単位：千円

款	項	目	事業名	金額	財源内訳			
					特定財源		一般財源	
					国 県 支出金	その他	引上げ分の地方 消費税交付金 (社会保障財源化分)	その他
3	1	4	自立支援給付事業	1,217,698	903,951	0	150,272	163,475
3	2	1	施設型給付	1,002,372	701,885	67,020	143,921	89,546