




予約団体の事前登録

登録マニュアル



登録方法



登録方法



①町公式LINEのメニューを開き、【予約】ボタンをクリック
ク社会体育施設・学校体育施設予約をクリック

※与那原町公式LINEを追加していない方は、右のQRコードを読み込み追加をお願いします。



登録方法



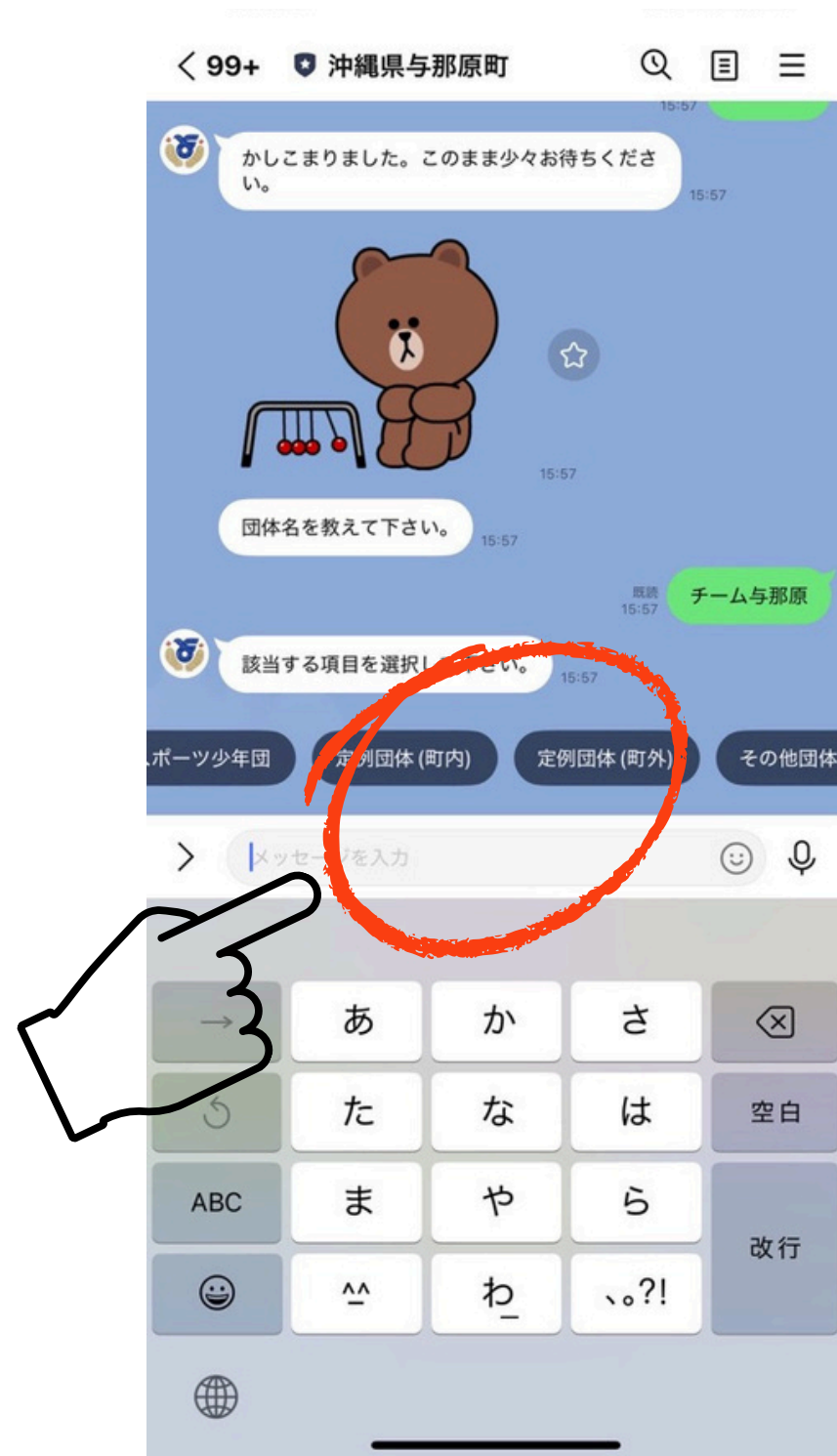
②赤アイコンの【団体登録】をクリックし、
【事前登録】をクリック

登録方法



③ご自身の団体名を入力

登録方法



④該当する項目を選択
※定例団体（毎週〇曜日
など定期的利用する団体）

登録方法



⑤利用目的を入力
例：バドミントン

登録方法



⑥団体代表者の名前・住所・電話番号を入力

登録方法



⑦【カメラを起動】をクリックし、町公式ホームページの（団体登録申請書）を記入し撮影して送信する。

登録方法



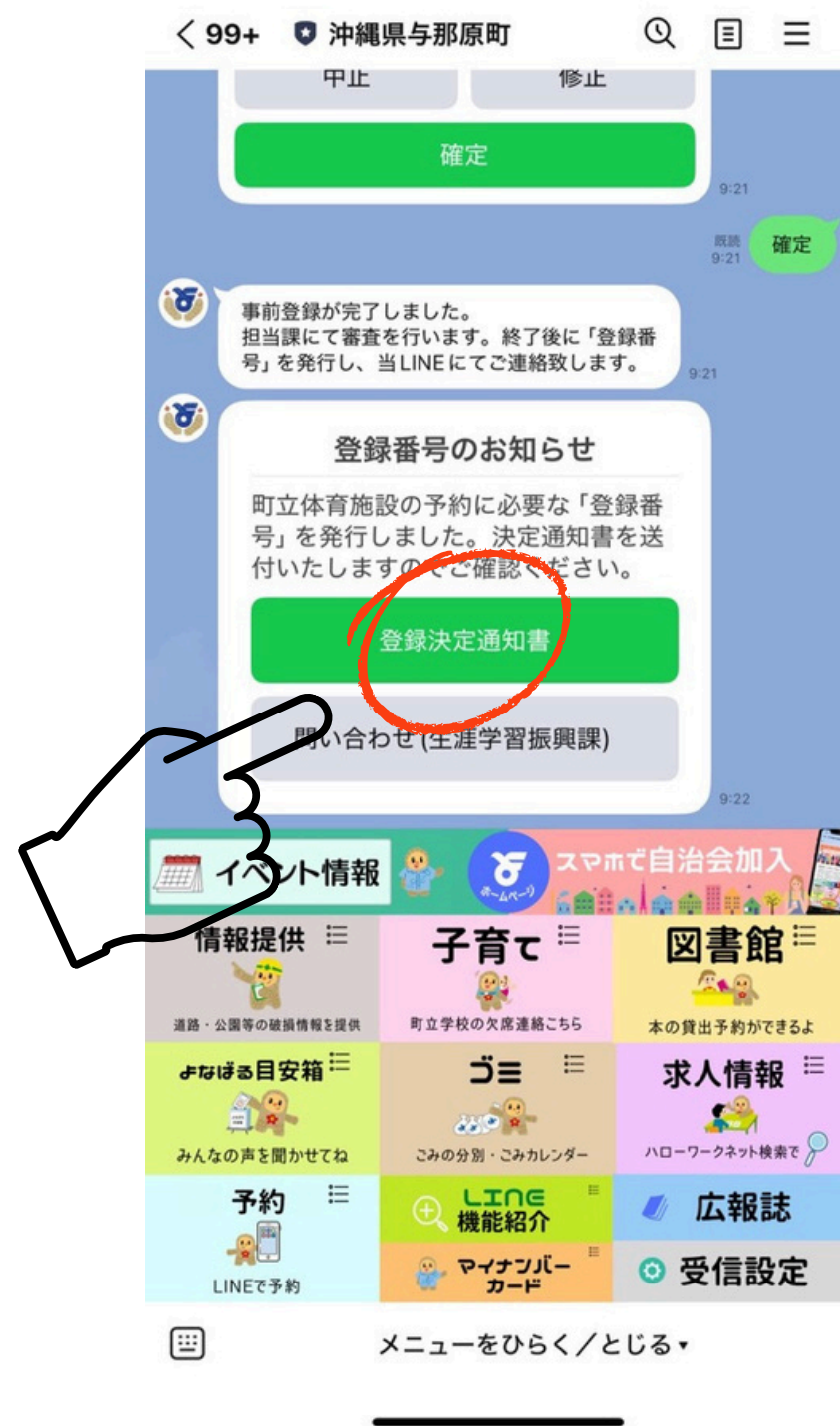
⑧撮影をしてブレなどなければ以上をクリック

登録方法



⑨登録内容を確認し
修正がなければ確定
をクリック

登録方法



⑩担当課より承認を得ると、
【登録番号のお知らせ】が届きますので、【登録決定通知書】
をクリックし登録番号の確認を
お願いします。

※登録番号は施設予約の際に必要となります。