令和６年度

与那原町一般会計予算
概要説明書

与 那 原 町

2024.2.28　財政課作成

目　　次

１．　令和６年度の予算規模・・・・・・・・・・・・・・・・　1

２．　歳入の内訳・・・・・・・・・・・・・・・・・・・・・・　1

３．　町税の内訳・・・・・・・・・・・・・・・・・・・・・・　3

４．　積立金（基金）の状況・・・・・・・・・・・・・・・・・　4

５．　地方債の状況・・・・・・・・・・・・・・・・・・・・・　4

６．　歳出（目的別）の内訳・・・・・・・・・・・・・・・・・　5

７．　歳出（性質別）の内訳・・・・・・・・・・・・・・・・・　7

８．　一般会計から他会計への主な繰出し金等一覧表・・　9

添付資料

消費税率の引き上げに伴う地方消費税収が充てられた　10
社会保障経費について

１．令和６年度の予算規模

（単位：千円）

会計名	令和６年度	令和５年度	増減額	増減率（%）
一　般　会　計	10,031,497	9,433,897	597,600	6.3

２．歳入の内訳

（単位：千円）

款		令和６年度		令和５年度		前年度比	増減率
		予算額	構成比	予算額	構成比	増減額	（%）
一般財源	1 町税	1,910,026	19.0	1,866,551	19.8	43,475	2.3
	2 地方譲与税	39,639	0.4	37,256	0.4	2,383	6.4
	3 利子割交付金	378	0.0	427	0.0	△ 49	△ 11.5
	4 配当割交付金	4,803	0.0	4,488	0.0	315	7.0
	5 株式等譲渡所得割交付金	5,351	0.1	4,831	0.1	520	10.8
	6 法人事業税交付金	27,058	0.3	22,426	0.2	4,632	20.7
	7 地方消費税交付金	413,744	4.1	434,679	4.6	△ 20,935	△ 4.8
	8 ゴルフ場利用税交付金	1,974	0.0	1,815	0.0	159	8.8
	9 自動車税環境性能割交付金	4,693	0.0	3,607	0.0	1,086	30.1
	10 地方特例交付金	10,043	0.1	11,920	0.1	△ 1,877	△ 15.7
	11 地方交付税	2,118,000	21.1	2,104,040	22.3	13,960	0.7
	うち普通交付税	2,018,000	20.1	1,985,000	21.0	33,000	1.7
	うち特別交付税	100,000	1.0	119,040	1.3	△ 19,040	△ 16.0
	12 交通安全対策特別交付金	1,932	0.0	2,512	0.0	△ 580	△ 23.1
	17 財産収入	3,377	0.0	3,164	0.0	213	6.7
	18 寄附金	74,501	0.7	26,034	0.3	48,467	186.2
	19 繰入金	626,224	6.2	619,734	6.6	6,490	1.0
	うち財政調整基金繰入金	593,242	5.9	614,613	6.5	△ 21,371	△ 3.5
	うち他基金繰入金	32,982	0.3	5,121	0.1	27,861	544.1
	20 繰越金	10,000	0.1	10,000	0.1	0	0.0
	21 諸収入	261,917	2.6	276,631	2.9	△ 14,714	△ 5.3
	22 町債（臨時財政対策債）	10,000	0.1	42,593	0.5	△ 32,593	△ 76.5
	小計	5,523,660	55.1	5,472,708	58.0	50,952	0.9
	標準財政規模見込額	4,447,641	44.3	4,418,105	46.8	29,536	0.7
特定財源	13 分担金及び負担金	78,615	0.8	72,987	0.8	5,628	7.7
	14 使用料及び手数料	49,044	0.5	53,104	0.6	△ 4,060	△ 7.6
	15 国庫支出金	2,853,638	28.4	1,798,157	19.1	1,055,481	58.7
	16 県支出金	1,340,240	13.4	1,688,841	17.9	△ 348,601	△ 20.6
	うち沖縄振興特別推進交付金	280,000	2.8	269,604	2.9	10,396	3.9
	うち沖縄県町村支援事業補助金	36,121	0.4	28,897	0.3	7,224	25.0
	22 町債（普通債）	186,300	1.9	348,100	3.7	△ 161,800	△ 46.5
	小　　計	4,507,837	44.9	3,961,189	42.0	546,648	13.8
合　　計		10,031,497	100.0	9,433,897	100.0	597,600	6.3

○歳入内訳の解説

☆一般財源・・・町税や地方交付税など町が自由に使い道を決定できるお金

☆特定財源・・・国庫・県支出金、地方債など特定の歳出にあてることを条件に入るお金

☆標準財政規模・・・地方公共団体の一般財源の標準規模を示す指標（町税＋地方譲与税＋利子割交付金
＋配当割交付金+株式等譲渡所得割交付金+法人事業税交付金+地方消費税交付金
＋ゴルフ場利用税交付金環境性能割交付金+地方特例交付金等＋普通交付税
＋交通安全対策特別交付金＋臨時財政対策債）

☆普通債・・・地方財政法第５条第５項に基づく普通建設事業債

一般会計歳入構成表

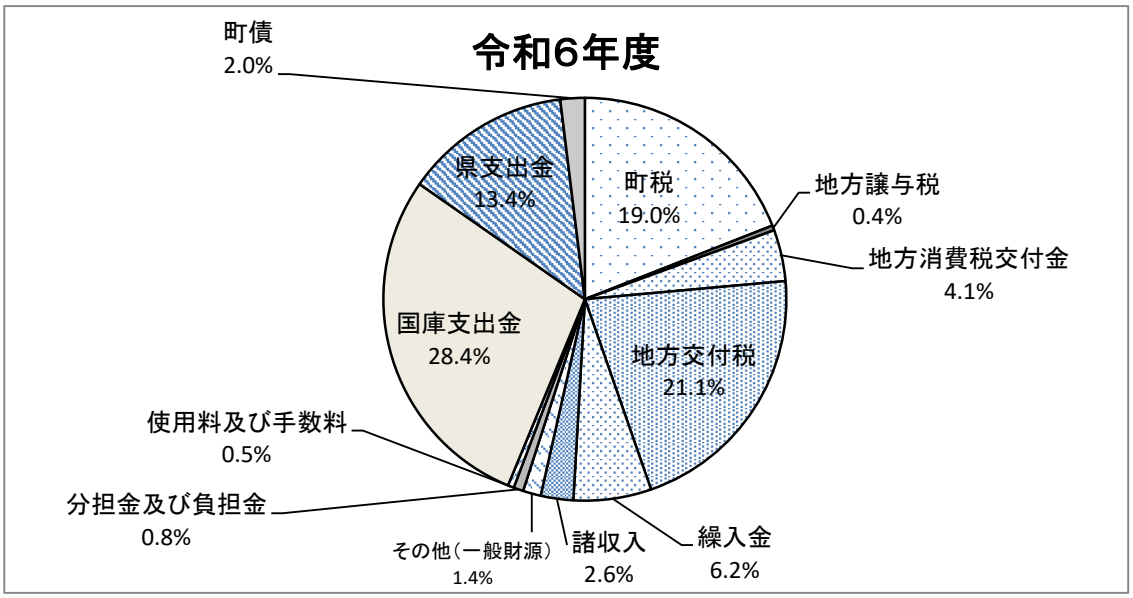

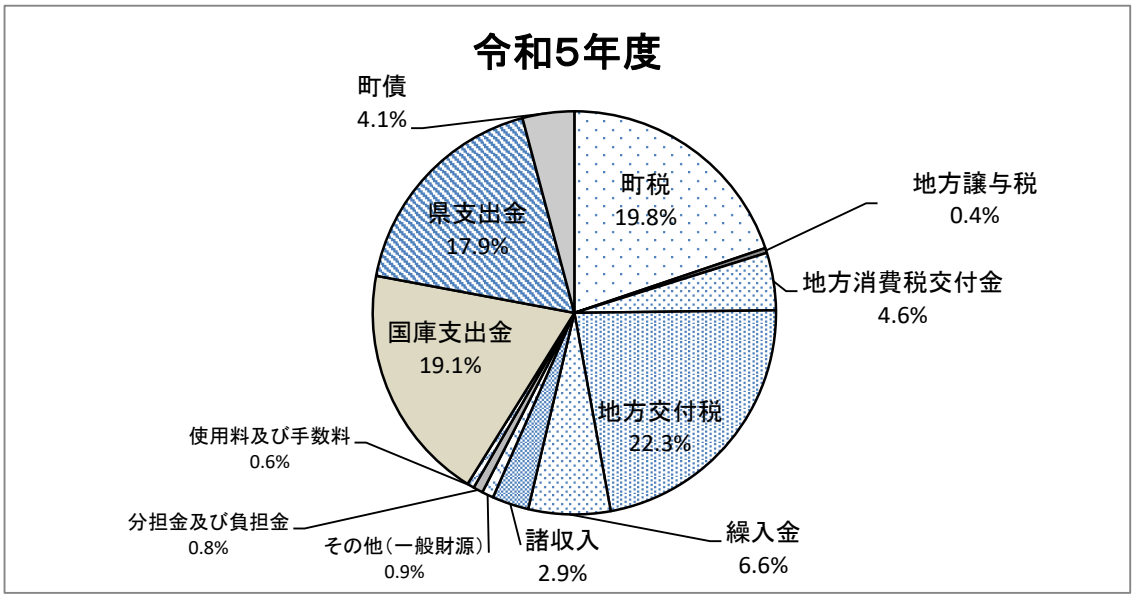

※その他（一般財源）・・・利子割交付金、配当割交付金、株式等譲渡所得割交付金、法人事業税交付金、ゴルフ場利用税交付金、自動車税環境性能割交付金、地方特例交付金、交通安全対策特別交付金、財産収入、寄付金、繰越金の合計

一般会計歳入内訳（一般財源と特定財源）

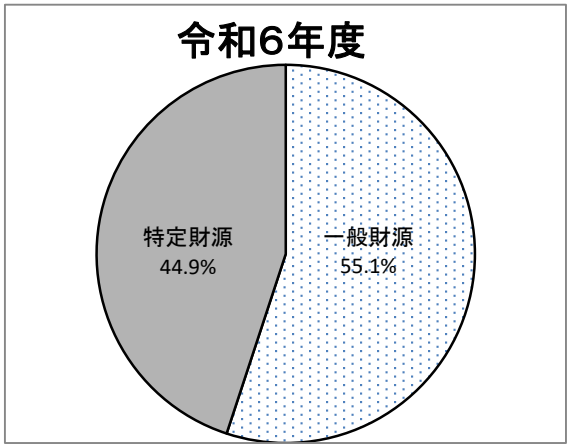

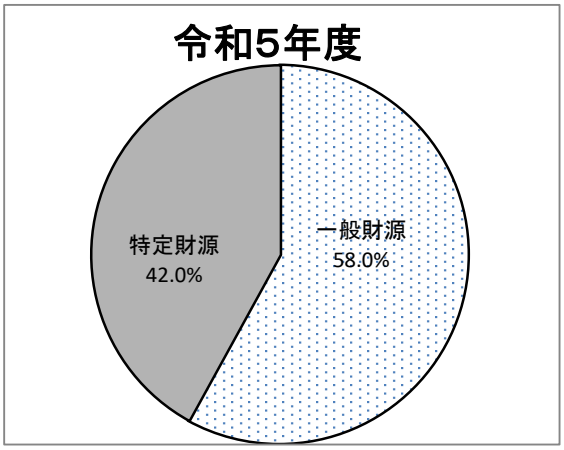

３．町税の内訳

（単位：千円）

項		令和６年度 予算額	令和６年度 構成比	令和５年度 予算額	令和５年度 構成比	前年度比 増減額	増減率（%）
町民税		862,432	45.2	863,854	46.3	△ 1,422	△ 0.2
	個人町民税	783,816	41.0	782,430	41.9	1,386	0.2
	法人町民税	78,616	4.1	81,424	4.4	△ 2,808	△ 3.4
固定資産税		884,759	46.3	844,208	45.2	40,551	4.8
	固定資産税	872,505	45.7	831,791	44.6	40,714	4.9
	国有資産等所在市町村交付金及び納付金	12,254	0.6	12,417	0.7	△ 163	△ 1.3
軽自動車税		86,048	4.5	85,549	4.6	499	0.6
	環境性能割	3,430	0.2	3,447	0.2	－	－
	種別割	82,618	4.3	82,102	4.4	－	－
市町村たばこ税		76,787	4.0	72,940	3.9	3,847	5.3
合　　計		1,910,026	100.0	1,866,551	100.0	43,475	2.3

町税全体の額は、１９億１００３万円で、前年度と比べて４３４８万円（２．３%）増となっています。町民税で１４２万円減、固定資産税で４０５５万円増、市町村たばこ税で３８５万円増となっており、全体でも増となっています。

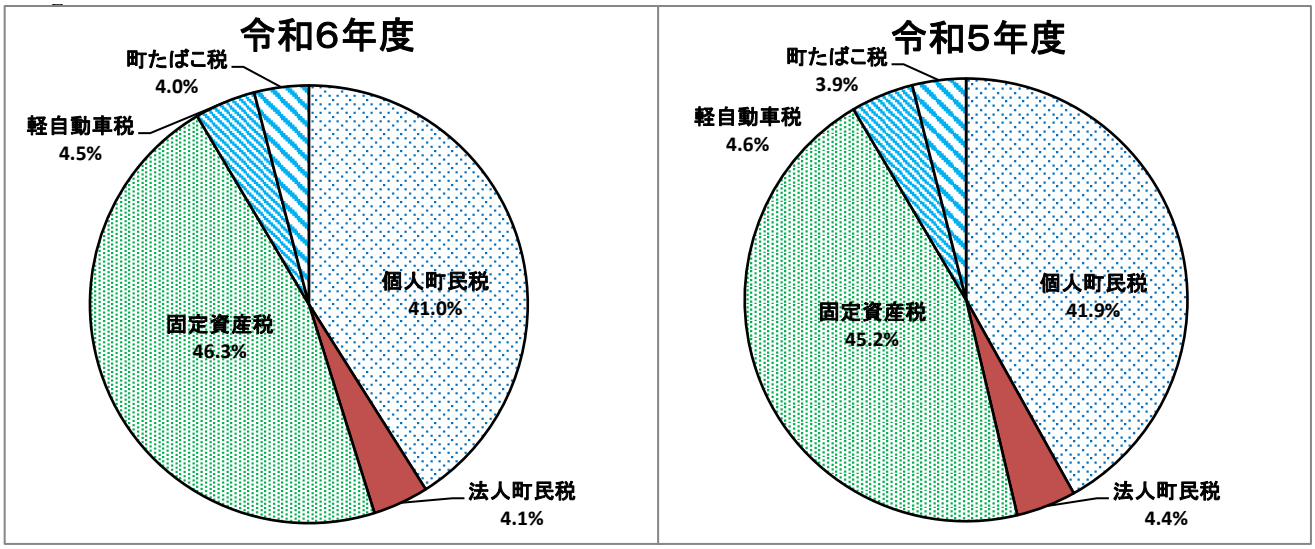

○町税の収入の推移

町税収入については、納税義務者数増、新築家屋の増、住宅の軽減措置の終了などに伴う個人町民税、固定資産税の増が見込まれ、全体でも増を見込んでいます。

単位：千円

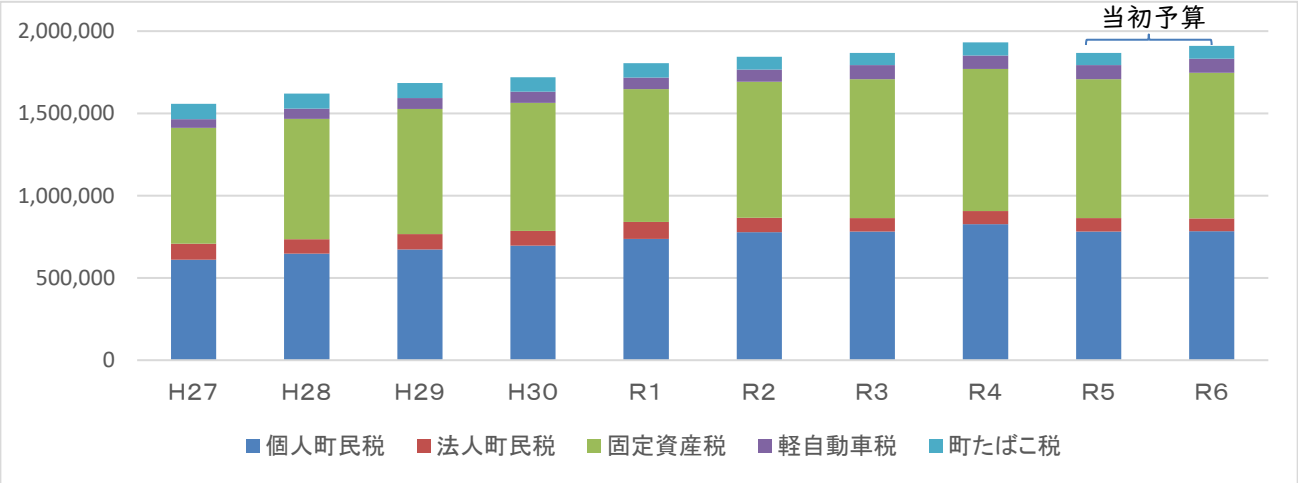

※Ｈ２７～Ｒ４は決算額、Ｒ５、Ｒ６は当初予算額

４．積立金（基金）の状況

（単位：千円）

基　金　名	令和４年度末現在高	令和５度末現在高見込	令和６度末現在高見込	Ｒ６末町民１人当たり現在高見込額（円）
【積立基金】				
財政調整基金	1,686,713	1,627,179	1,033,937	51,920
減債基金	176,918	194,068	184,877	9,284
その他特定目的基金	280,925	342,492	365,344	18,346
ふるさとづくり基金	716	716	716	36
地域福祉基金	53,116	53,116	53,116	2,667
地域振興基金	25,884	25,885	25,885	1,300
リサイクル基金	14,461	13,823	13,432	675
ふるさと基金	32,003	84,561	101,621	5,103
公共施設等整備基金	138,582	138,581	138,581	6,959
子どもみらい応援基金	10,272	12,415	8,516	428
森林環境譲与税基金	5,891	7,995	10,577	531
企業版ふるさと納税基金	0	5,400	9,900	497
職員退職手当特別負担金引当基金	0	0	3,000	151
小　　計	1,847,258	2,163,739	1,584,158	79,550
【運用基金】				
土地開発基金	2,276	2,275	2,275	114
合　　計	1,849,534	2,166,014	1,586,433	79,664

※町民1人当たり現在高は、令和6年1月末現在の住民基本台帳人口19，914人で算出しています。
※令和6年度末現在高見込は令和5年度末現在高見込に当初予算計上額を加えた額です。

５．地方債の状況

（単位：千円）

区　　分	令和４年度末現在高	令和５年度末現在高見込	令和６年度末現在高見込	Ｒ６末町民１人当たり現在高見込額（円）
普通債	5,740,324	5,878,358	5,657,830	284,113
総務債	2,889,702	2,970,024	2,896,994	145,475
民生債	36,597	35,259	33,087	1,661
農林水産業債	4,017	3,376	2,724	137
商工債	15,975	14,200	12,425	624
土木債	1,977,352	2,089,028	2,040,121	102,447
教育債	816,681	766,471	672,479	33,769
災害復旧債	0	6,600	6,600	331
その他	2,465,820	2,285,208	2,077,234	104,310
減税補てん債	7,463	4,333	2,073	104
臨時財政対策債	2,432,210	2,254,728	2,050,545	102,970
減収補てん債	26,147	26,147	24,616	1,236
合　　計	8,206,144	8,170,166	7,741,664	388,755

※町民1人当たり現在高は、令和6年1月末現在の住民基本台帳人口19，914人で算出しています。
※令和6年度末現在高見込は令和5年度末現在高見込に当初予算計上額を加えた額です。

○地方債残高の推移

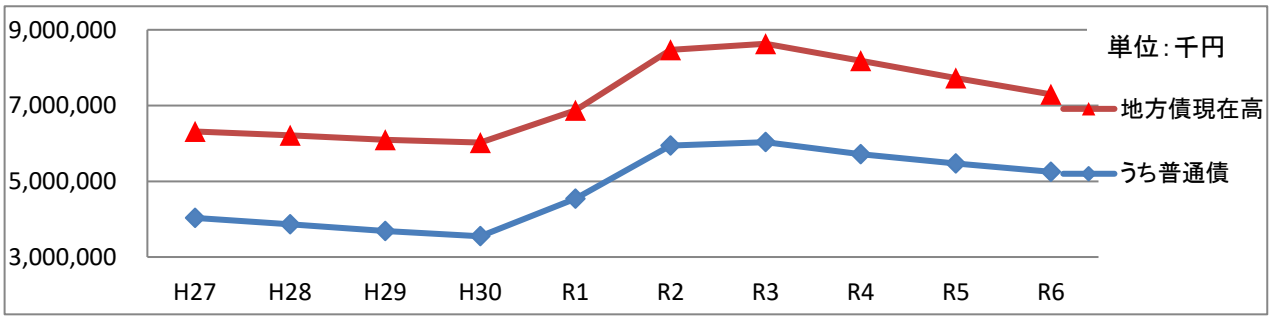

６．歳出（目的別）の内訳

（単位：千円）

款	令和６年度		令和５年度		前年度比増減額	増減率（%）
	予算額	構成比	予算額	構成比		
1 議会費	97,218	1.0	96,997	1.0	221	0.2
2 総務費	2,138,285	21.3	1,002,420	10.6	1,135,865	113.3
3 民生費	4,074,076	40.6	4,508,961	47.8	△ 434,885	△ 9.6
4 衛生費	740,376	7.4	735,844	7.8	4,532	0.6
6 農林水産業費	37,007	0.4	74,961	0.8	△ 37,954	△ 50.6
7 商工費	153,259	1.5	109,876	1.2	43,383	39.5
8 土木費	739,842	7.4	801,735	8.5	△ 61,893	△ 7.7
9 消防費	298,063	3.0	303,518	3.2	△ 5,455	△ 1.8
10 教育費	1,049,866	10.5	1,180,623	12.5	△ 130,757	△ 11.1
12 公債費	663,505	6.6	608,962	6.5	54,543	9.0
14 予備費	40,000	0.4	10,000	0.1	30,000	300.0
合　　計	10,031,497	100.0	9,433,897	100.0	597,600	6.3

○歳出内訳（目的別）の解説

○議会費・・・議会の運営などの経費

○総務費・・・事務経費や役場の管理などの経費

○民生費・・・高齢者福祉や子育て対策などの経費

○衛生費・・・保健衛生やごみ処理などの経費

○農林水産業費・・・農林水産業の振興の経費

○商工費・・・地域商工業の振興、観光事業などの経費

○土木費・・・道路や公園の整備・管理などの経費

○消防費・・・消防・救急活動などの経費（組合負担金）

○教育費・・・小中学校の整備や教育を行うための経費

○公債費・・・借入金（町の借金）の返済金

○歳出（目的別）の内訳

歳出については、前年度と比べて５億９７６０万円（６．３%）の増額となっております。主な要因として、総務費で脱炭素事業１１億６３１９万円増に伴い１１億３５８７万円（１１１．３%）増、民生費で、地域医療介護総合確保基金事業２億６８７６万円減、自立支援給付事業８１８２万円減に伴い４億３４８９万円（９．６%）減、教育費で与那原中学校大規模改修事業１億３７７４万円減により１億３０７６万円（１１．１%）減となっております。

一般会計歳出(目的別)構成表

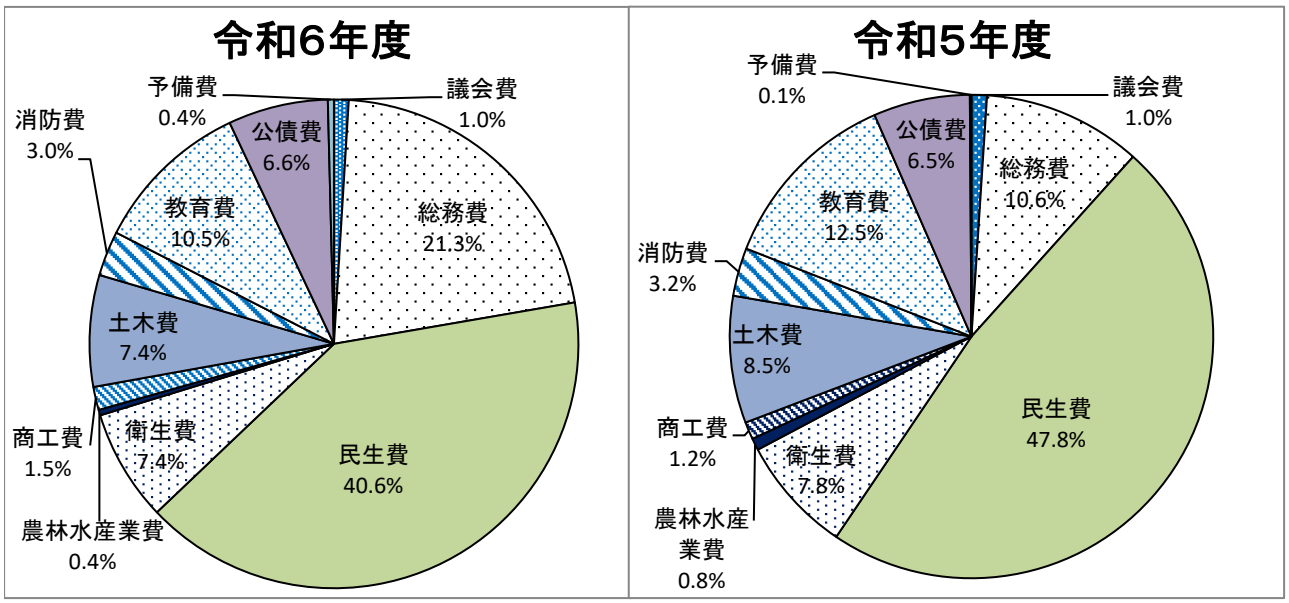

歳出（目的別）の主な内容

（単位：千円）

款	予算額	主な内容（対前年度増減）
1 議会費	97,218	○政務活動費交付金840千円（増減なし） ○議員報酬・共済費65,801千円（538千円減）
2 総務費	2,138,285	★脱炭素事業（国補助事業）1,163,194千円（皆増） ○ふるさと基金積立事業78,475千円（49,718千円増） ○情報政策運営事業74,001千円（47,705千円減） ○自治体ＤＸ推進事業29,389千円（21,098千円増） ★交通環境構築事業（沖推）10,430千円（皆増） ○与那原町海外友好親善大使人材育成事業（沖推）4,219千円（7千円増） ○与那原町防災力強化事業（沖推）3,514千円（1,507千円減）
3 民生費	4,074,076	○自立支援給付事業1,057,305千円（81,815千円減） ○施設型給付923,444千円（18,986千円減） ○児童手当等支給事業427,425千円（33,975千円減） ○国保特会繰出事業306,399千円（39,497千円減） ○沖縄県介護保険広域連合運営負担金事業243,787千円（5,148千円増） ○後期高齢者医療事業226,282千円（19,961千円増） ○地域型保育給付事業220,215千円（31,238千円減） ○放課後児童対策事業136,890千円（2,188千円増） ●子ども医療費助成事業112,311千円（15,460千円増） ○新しい公共交通検討事業（沖推）12,437千円（1,009千円増）
4 衛生費	740,376	●予防接種事業102,511千円（9,745千円増） ○東部環境衛生事業97,261千円（701千円減） ○清掃事務運営事業67,711千円（6,200千円減） ○母子保健事業50,924千円（2,089千円増） ○ごみ処理事業負担金事業50,357千円（11,722千円減） ○出産・子育て応援交付金事業28,354千円（13,251千円増）
6 農林水産業費	37,007	○運玉森「平和学習広場」整備事業（沖推）8,500千円（39,500千円減） ○農業振興事務運営事業2,919千円（814千円増） ○林業振興事務運営事業2,668千円（478千円増）
7 商工費	153,259	○観光地美化・緑化きれいなまちづくり事業（沖推）62,262千円（24,893千円増） ○与那原町魅力発信事業（沖推）40,489千円（14,831千円増） ○町商工会育成補助金6,000千円（2,600千円増） ○沖縄赤瓦使用奨励金400千円（増減なし）
8 土木費	739,842	○下水道事業会計繰出事業230,217千円（8,217千円増） ○沖縄振興公共投資交付金事業（公園）152,440千円（45,240千円増） ○沖縄振興公共投資交付金事業（道路）81,644千円（108,220千円減） ○町営住宅管理事業80,306千円（4,173千円増） ○社会資本整備総合交付金67,100千円（12,760千円増） ○都市計画可能性調査事業（沖推）20,000千円（5,000千円増）
9 消防費	298,063	○東部消防組合負担金298,063千円（5,455千円減）
10 教育費	1,049,866	○学校給食運営事業189,869千円（4,354千円減） ○きめ細かな児童生徒支援事業（小中学校）（沖推）116,133千円（17,369千円増） ○きめ細かな児童生徒支援事業（幼稚園）（沖推）29,337千円（6,707千円増） ○拠点型子供の居場所の運営支援事業23,122千円（増減なし） ★不登校対策等事業（沖推）20,213千円 ○学校ＩＣＴ環境整備等による学習意欲学力向上推進事業（沖推）17,617千円（13,461千円増） ○与那原町伝統文化発信事業（沖推）15,687千円（15,813千円減） ○国際理解人材育成事業（沖推）7,316千円（2,897千円増） ○教育支援体制整備事業（切れ目ない支援体制整備充実事業）12,270千円（602千円減） ○与那原町青少年人材育成交流事業（沖推）2,475千円（775千円減）
12 公債費	663,505	○元金624,802千円（53,358千円増）　○利子38,603千円（1,185千円増）
14 予備費	40,000	○通常対応分20,000千円　●産休・育休・病休対応分10,000千円 ●災害対応分10,000千円
合　計	10,031,497	

注）　★新規事業　●拡充事業　（沖推）＝沖縄振興特別推進交付金

７．歳出（性質別）の内訳

（単位：千円）

性質	令和6年度		令和5年度		前年度比増減額	増減率（%）
	予算額	構成比	予算額	構成比		
人件費	1,612,743	16.1	1,536,845	16.3	75,898	4.9
物件費	1,216,203	12.1	1,366,392	14.5	△ 150,189	△ 11.0
維持補修費	36,006	0.4	46,036	0.5	△ 10,030	△ 21.8
扶助費	2,886,445	28.8	3,026,194	32.1	△ 139,749	△ 4.6
補助費等	2,365,876	23.6	1,222,521	13.0	1,143,355	93.5
普通建設事業費	442,239	4.4	648,257	6.9	△ 206,018	△ 31.8
公債費	663,505	6.6	608,962	6.5	54,543	9.0
積立金	46,643	0.5	15,777	0.2	30,866	195.6
貸付金	3,000	0.0	0	0.0	－	皆増
投資及び出資金	2,500	0.0	0	0.0	2,500	皆増
繰出金	716,337	7.1	952,913	10.1	△ 236,576	△ 24.8
予備費	40,000	0.4	10,000	0.1	30,000	300.0
合　　計	10,031,497	100.0	9,433,897	100.0	597,600	6.3

○歳出内訳（性質別）の解説

○人件費・・・特別職や一般職の給与などの経費
○物件費・・・施設の管理費や物品の購入などの経費
○維持補修費・・・道路や施設の修繕などの経費
○扶助費・・・医療費などにあてる経費
○補助費等・・・各種団体への補助金などにあてる経費
○普通建設事業費・・・公共施設の建設などにあてる経費
○公債費・・・借入金（町の借金）の返済金
○積立金・・・各種基金（町の貯金）への積立金
○繰出金・・・特別会計への繰出金
○貸付金・・・金銭を貸し付ける際の経費

一般会計歳出（性質別）構成表

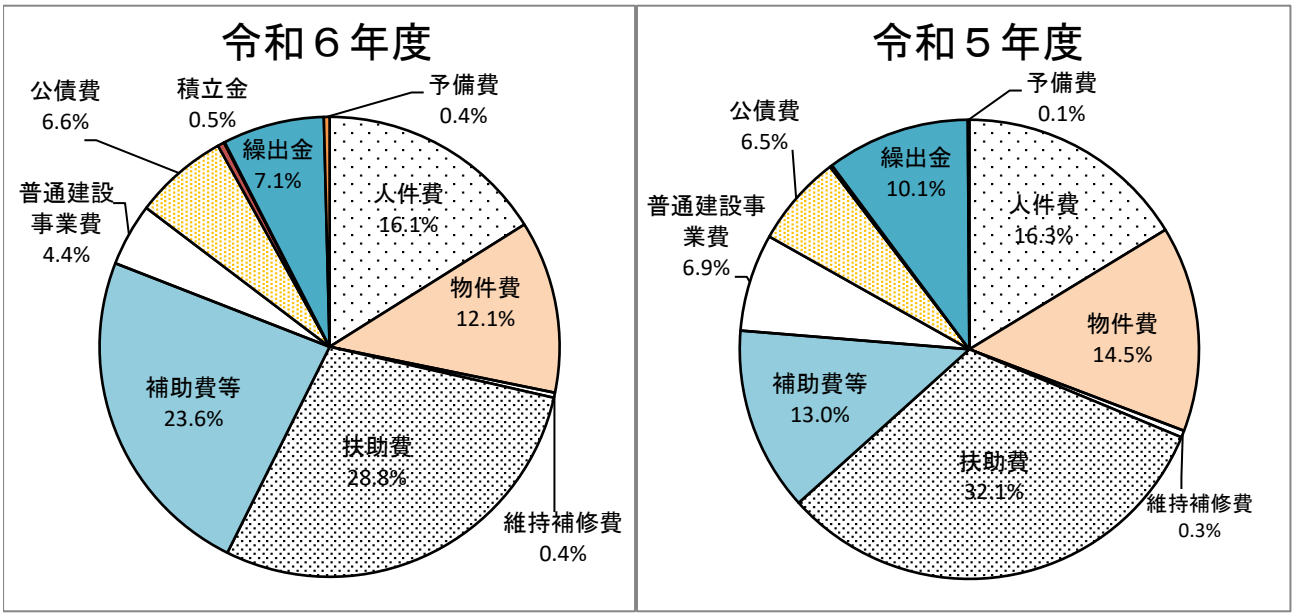

令和６年度　一般会計歳出（性質別）の主な内容

（単位：千円）

性質	予算額	主な内容
人件費	1,612,743	・議員報酬53,777千円　・委員等報酬10,106千円 ・職員の給与等705,300千円　・地方公務員共済組合等負担金203,688千円 ・会計年度任用職員給与等446,593千円 ・会計年度任用職員報酬等10,269千円　・退職手当組合負担金99,355千円 ・特別職の給与等28,704千円　ほか
物件費	1,216,203	・備品購入費65,546千円　・需用費323,432千円 ・委託料704,976千円　ほか
維持補修費	36,006	公共施設に係る維持修繕費 ・庁舎等300千円　・保育所527千円　・道路10,755千円　・公園2,955千円 ・町営住宅2,818千円　・小・中学校10,833千円　・幼稚園606千円　ほか
扶助費	2,886,445	・心身障害者福祉関係1,085,067千円　・児童福祉関係1,738,026千円 ・小・中学校教育関係38,201千円　ほか
補助費等	2,365,876	・一部事務組合負担金528,547千円　・補助交付金1,442,042千円 ・下水道事業会計　ほか
普通建設事業費	442,239	補助事業 ・沖縄振興公共投資交付金事業（公園）152,440千円 ・沖縄振興公共投資交付金事業（道路）78,685千円 ・町営住宅管理事業75,500千円 ・社会資本整備総合交付金67,100千円 単独事業 ・与那原小学校管理運営事業（公共施設課）9,021千円 ・交通安全施設整備事業4,607千円
公債費	663,505	・元金624,802千円　・利子38,603千円　・一時借入金利子100千円
積立金	46,643	各種基金積立金 ・ふるさと基金36,560千円　・森林環境譲与税積立金2,582千円 ・職員退職手当特別負担金引当基金積立金3,000千円　ほか
繰出金	716,337	・国民健康保険特別会計345,896千円 ・後期高齢医療事業191,127千円　・介護保険事業193,580千円　ほか
予備費	40,000	
合　計	10,031,497	

８．一般会計から他会計への主な繰出金等一覧表

（単位：千円）

繰出金先会計名	目　的		令和６年度	令和５年度	増減額	増減率（%）
国民健康保険特別会計						
	保険基盤安定繰出金（保険者支援分含む ）	基準内	107,015	110,859	△ 3,844	△ 3.5
	職員給与費等繰出金	基準内	70,660	70,595	65	0.1
	出産育児一時金等繰出金	基準内	11,667	11,200	467	4.2
	未就学児均等割保険料繰出金	基準内	1,047	1,261	△ 214	△ 17.0
	財政安定化支援事業繰出金	基準内	28,205	26,989	1,216	4.5
	その他繰出金	基準外	87,805	124,992	△ 37,187	△ 29.8
	小　　計		306,399	345,896	△ 39,497	△ 11.4
下水道事業会計						
	下水道事業会計繰出金	基準内	100,478	93,536	6,942	7.4
	〃	基準外	130,219	128,464	1,755	1.4
	小　　計		230,697	222,000	8,697	3.9
水道事業会計						
	水道事業会計繰出金	基準内	356	568	△ 212	△ 37.3
後期高齢者医療特別会計						
	広域連合特会繰出金（療養給付費負担金）		162,369	147,848	14,521	9.8
	広域連合特会繰出金（保険基盤安定）		38,614	34,782	3,832	11.0
	町後期高齢特会繰出金（事務費）		9,723	8,325	1,398	16.8
	小　　計		210,706	190,955	19,751	10.3
合　　計			748,158	759,419	△ 11,261	△ 1.5

添付資料

令和６年度　当初予算説明資料
消費税率の引き上げに伴う地方消費税収が充てられた社会保障経費について（予算額）

平成26年4月1日及び令和元年10月1日からの消費税率・地方消費税率の引き上げに
伴い増額された歳入科目及び使途については下記のとおりです。

【歳入】　消費税率の引き上げに伴い増額となった歳入科目

単位：千円

款	項	目	節	細節名称	金額	左記のうち、引き上げ分の地方消費税交付金（社会保障財源化分）
7	1	1	1	地方消費税交付金	434,679	240,729

【歳出】　地方消費税交付金(社会保障財源化分)が充てられた社会保障経費の事業名

単位：千円

款	項	目	事　業　名	金額	財源内訳			
					特定財源		一般財源	
					国県支出金	その他	引上げ分の地方消費税交付金（社会保障財源化分）	その他
3	1	4	自立支援給付事業	1,057,305	787,362	0	116,318	153,625
3	2	1	施設型給付	923,444	634,719	75,473	124,411	88,841